



Sistema Estadual de Bibliotecas Públicas de São Paulo (SisEB)

Números | 2008 a 2023





Índice

SECRETARIA DE POLÍTICAS PÚBLICAS DE EDUCAÇÃO

3 CAPACITAÇÕES PRESENCIAIS, VIRTUAIS E A DISTÂNCIA (EaD)

40 SEMINÁRIO INTERNACIONAL BIBLIOTECA VIVA

48 CENTRAL DE DISTRIBUIÇÃO DE ACERVO

55 VIAGEM LITERÁRIA

62 SISEB ITINERANTE/GRUPO DE TRABALHO - GOVERNANÇA

67 MUNICÍPIOS ATENDIDOS



CAPACITAÇÕES PRESENCIAIS, VIRTUAIS E A DISTÂNCIA (EaD)

2011 a 2023





Capacitações presenciais, virtuais e a distância (EaD) 2011 a 2023

Capacitações: 518

Carga horária: 3.308

Municípios sedes: 124

Municípios atendidos: 480 (+ 446 municípios de 26 Estados e Distrito Federal)

Temas: 183

Participações: 24.921



Capacitações a distância (EaD) 2014, 2015 (2), 2016 e 2017

AÇÃO CULTURAL EM BIBLIOTECAS

- **Turmas:** 5
- **Carga horária:** 340 horas
- **Inscrições:** 1.981
- **Inscrições do Estado de São Paulo:**
298 municípios
- **Inscrições dos demais Estados:**
95 municípios de 22 Estados
- **Inscrições habilitadas:** 1.373
- **Inscrições selecionadas:** 470
- **Alunos que concluíram todos os módulos:** 244
- **Taxa de evasão:** 46%
- **Municípios atendidos:** 236



Capacitações a distância (EaD) 2017

INFORMATIZAÇÃO DE BIBLIOTECAS

- Turmas: 1
- Carga horária: 35 horas
- Inscrições: 256
- Inscrições do Estado de São Paulo:
138 municípios
- Inscrições dos demais Estados: 0
- Inscrições habilitadas: 233
- Inscrições selecionadas: 135
- Alunos que concluíram todos os módulos: 58
- Taxa de evasão: 57%
- Municípios atendidos: 95



Capacitações a distância (EaD) 2018

TODO MUNDO TEM UMA HISTÓRIA PRA CONTAR

- **Turmas:** 1
- **Carga horária:** 42 horas
- **Inscrições:** 362
- **Inscrições do Estado de São Paulo:**
138 municípios
- **Inscrições dos demais Estados:**
17 municípios de 9 estados
- **Inscrições habilitadas:** 345
- **Inscrições selecionadas:** 55
- **Alunos que concluíram todos os módulos:** 31
- **Taxa de evasão:** 43,6%
- **Municípios atendidos:** 38



Capacitações a distância (EaD) 2019

GESTÃO DA INFORMAÇÃO DIGITAL

- **Turmas:** 3
- **Carga horária:** 120 horas
- **Inscrições:** 1.529
- **Selecionados do Estado de São Paulo*:**
96 municípios
- **Selecionados dos demais Estados*:**
87 municípios de 25 estados
- **Inscrições habilitadas:** 1.200
- **Inscrições selecionadas:** 450
- **Alunos que concluíram todos os módulos:** 246
- **Taxa de evasão:** 45,3%
- **Municípios atendidos:** 183

**Muitos inscritos não preencheram o campo do município, de modo que a quantidade total que consta em nosso banco de dados não condiz com a realidade. Assim, optamos por informar a quantidade de municípios referente aos selecionados para as três turmas.*



Capacitações a distância (EaD) 2020

MEDIAÇÃO: CULTURA, LEITURA E TERRITÓRIO

- **Turmas:** 1
- **Carga horária:** 56 horas
- **Inscrições:** 360
- **Selecionados do Estado de São Paulo:**
79 municípios
- **Selecionados dos demais Estados:**
15 municípios de 12 estados
- **Inscrições habilitadas:** 200
- **Inscrições selecionadas:** 180
- **Alunos que concluíram todos os módulos:** 105
- **Taxa de evasão:** 16,67%
- **Municípios atendidos:** 94



Capacitações a distância (EaD) 2023

MEDIAÇÃO DE CLUBES DE LEITURA

- **Turmas:** 1
- **Carga horária:** 56 horas
- **Inscrições:** 613
- **Selecionados do Estado de São Paulo:**
97 municípios
- **Selecionados dos demais Estados:**
39 municípios de 18 estados
- **Inscrições habilitadas:** 402
- **Inscrições selecionadas:** 240
- **Alunos que concluíram todos os módulos:** 89
- **Taxa de evasão:** 213,6%
- **Municípios atendidos:** 136



Capacitações presenciais 2011 a 2023

2011

- **Capacitações:** 25
- **Carga horária:** 175 horas
- **Municípios sedes:** 17
- **Temas:** 5
- **Participações:** 1.302

2012

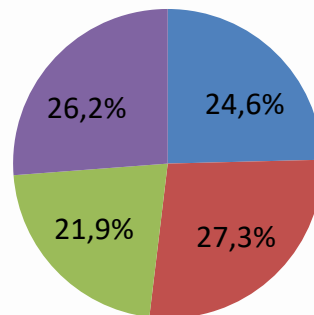
- **Capacitações:** 90
- **Carga horária:** 530 horas
- **Municípios sedes:** 37
- **Municípios atendidos:** 204
- **Temas:** 21
- **Participações:** 3.788



Capacitações presenciais 2011 a 2023

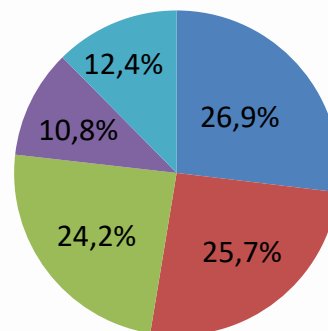
2013

- Capacitações: 82
- Carga horária: 465 horas
- Municípios sedes: 51
- Municípios atendidos: 241
- Temas: 26
- Participações: 2.638



CARGO

- Bibliotecários
- Demais profissionais de bibliotecas
- Educadores
- Outros profissionais



ONDE ATUAM

- Biblioteca Pública
- Prefeitura Municipal
- Escola
- Universidades
- Outras instituições



Capacitações presenciais 2011 a 2023

2013* | TEMAS

GESTÃO

- **Bibliotecários:** 33,1%
- **Demais profissionais de bib.:** 22,3%
- **Educadores:** 8%
- **Outros profissionais:** 36,6%

Onde atuam:

- **Biblioteca Pública:** 33,2%
- **Prefeitura Municipal:** 34,2%
- **Escola:** 8,4%
- **Universidades:** 11,1%
- **Outras instituições:** 13,1%

LITERATURA INFANTOJUVENIL

- **Bibliotecários:** 22,4%
- **Demais profissionais de bib.:** 20,5%
- **Educadores:** 34,8%
- **Outros profissionais:** 22,3%

Onde atuam:

- **Biblioteca Pública:** 18,9%
- **Prefeitura Municipal:** 27,4%
- **Escola:** 34,8%
- **Universidades:** 7,9%
- **Outras instituições:** 11%

SERVIÇOS DE BIBLIOTECAS

- **Bibliotecários:** 19,1%
- **Demais profissionais de bib.:** 36,6%
- **Educadores:** 23,6%
- **Outros profissionais:** 20,7%

Onde atuam:

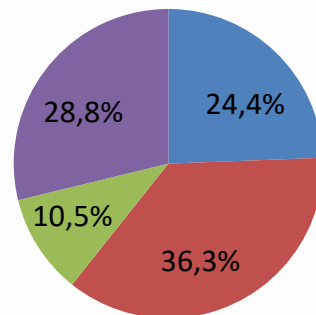
- **Biblioteca Pública:** 27,4%
- **Prefeitura Municipal:** 19,5%
- **Escola:** 28,4%
- **Universidades:** 12,2%
- **Outras instituições:** 12,5%



Capacitações presenciais 2011 a 2023

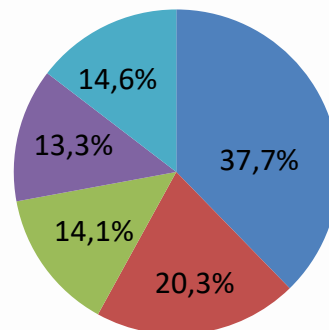
2014*

- Capacitações: 46
- Carga horária: 348 horas
- Municípios sedes: 21
- Municípios atendidos: 194
- Temas: 17
- Participações: 1.747



CARGO

- Bibliotecários
- Demais profissionais de bibliotecas
- Educadores
- Outros profissionais



ONDE ATUAM

- Biblioteca Pública
- Prefeitura Municipal
- Escola
- Universidades
- Outras instituições

*Inclui curso EaD



Capacitações presenciais 2011 a 2023

2014 | TEMAS

GESTÃO DE PESSOAS

- **Bibliotecários:** 28,7%
- **Demais profissionais de bib.:** 36%
- **Educadores:** 6,5%
- **Outros profissionais:** 28,8%

Onde atuam:

- **Biblioteca Pública:** 41,2%
- **Prefeitura Municipal:** 22%
- **Escola:** 8,5%
- **Universidades:** 13,3%
- **Outras instituições:** 15%

MEDIAÇÃO E CONTAÇÃO DE HISTÓRIAS

- **Bibliotecários:** 17,6%
- **Demais profissionais de bib.:** 33,2%
- **Educadores:** 17,3%
- **Outros profissionais:** 31,9%

Onde atuam:

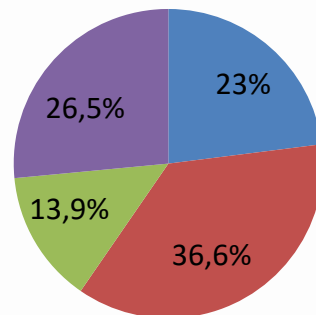
- **Biblioteca Pública:** 37,6%
- **Prefeitura Municipal:** 23,2%
- **Escola:** 18,5%
- **Universidades:** 7%
- **Outras instituições:** 13,7%



Capacitações presenciais 2011 a 2023

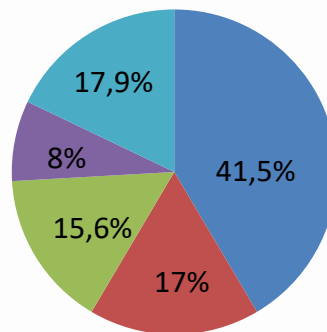
2015*

- Capacitações: 41
- Carga horária: 398 horas
- Municípios sedes: 29
- Municípios atendidos: 233
- Temas: 15
- Participações: 1.522



CARGO

- Bibliotecários
- Demais profissionais de bibliotecas
- Educadores
- Outros profissionais



ONDE ATUAM

- Biblioteca Pública
- Prefeitura Municipal
- Escola
- Universidades
- Outras instituições

*Inclui curso EaD



Capacitações presenciais 2011 a 2023

2015 | TEMAS

GESTÃO DE PESSOAS

- **Bibliotecários:** 18,3%
- **Demais profissionais de bib.:** 38,1%
- **Educadores:** 10,7%
- **Outros profissionais:** 32,9%

Onde atuam:

- **Biblioteca Pública:** 41,5%
- **Prefeitura Municipal:** 18,7%
- **Escola:** 10%
- **Universidades:** 11,1%
- **Outras instituições:** 18,7%

MEDIAÇÃO E CONTAÇÃO DE HISTÓRIAS

- **Bibliotecários:** 21,8%
- **Demais profissionais de bib.:** 31,3%
- **Educadores:** 19,4%
- **Outros profissionais:** 27,5%

Onde atuam:

- **Biblioteca Pública:** 38,3%
- **Prefeitura Municipal:** 17,1%
- **Escola:** 22,3%
- **Universidades:** 4,6%
- **Outras instituições:** 17,7%

ATENDIMENTO AO USUÁRIO

- **Bibliotecários:** 30,5%
- **Demais profissionais de bib.:** 41,1%
- **Educadores:** 5,8%
- **Outros profissionais:** 22,6%

Onde atuam:

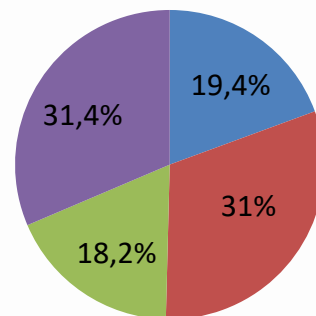
- **Biblioteca Pública:** 48,4%
- **Prefeitura Municipal:** 19,9%
- **Escola:** 9,8%
- **Universidades:** 4,9%
- **Outras instituições:** 18%



Capacitações presenciais 2011 a 2023

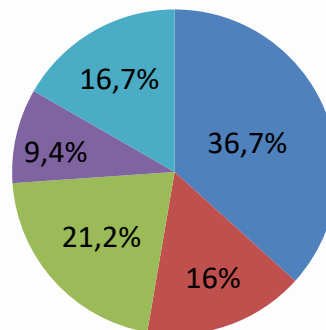
2016*

- **Capacitações:** 35
- **Carga horária:** 296 horas
- **Municípios sedes:** 27
- **Municípios atendidos:** 151
(+3 municípios de 1 estado)
- **Temas:** 13
- **Participações:** 1.076



CARGO

- Bibliotecários
- Demais profissionais de bibliotecas
- Educadores
- Outros profissionais



ONDE ATUAM

- Biblioteca Pública
- Prefeitura Municipal
- Escola
- Universidades
- Outras instituições

*Inclui curso EaD



Capacitações presenciais 2011 a 2023

2016 | TEMAS

GESTÃO DE PESSOAS

- **Bibliotecários:** 3,2%
- **Demais profissionais de bib.:** 29%
- **Educadores:** 9,7%
- **Outros profissionais:** 58,1%

Onde atuam:

- **Biblioteca Pública:** 29%
- **Prefeitura Municipal:** 22,6%
- **Escola:** 24,2%
- **Universidades:** 4,8%
- **Outras instituições:** 19,4%

MEDIAÇÃO E CONTAÇÃO DE HISTÓRIAS

- **Bibliotecários:** 16,8%
- **Demais profissionais de bib.:** 25,3%
- **Educadores:** 26,6%
- **Outros profissionais:** 31,3%

Onde atuam:

- **Biblioteca Pública:** 30,6%
- **Prefeitura Municipal:** 14,2%
- **Escola:** 28,6%
- **Universidades:** 9,7%
- **Outras instituições:** 16,9%



Capacitações presenciais 2011 a 2023

2016 | TEMAS

ROTINAS DE BIBLIOTECA

- **Bibliotecários:** 25,4%
- **Demais profissionais de bib.:** 33,1%
- **Educadores:** 8,9%
- **Outros profissionais:** 32,6%

Onde atuam:

- **Biblioteca Pública:** 36,9%
- **Prefeitura Municipal:** 22,5%
- **Escola:** 11,4%
- **Universidades:** 10,1%
- **Outras instituições:** 19,1%

ATENDIMENTO AO USUÁRIO

- **Bibliotecários:** 24%
- **Demais profissionais de bib.:** 43,2%
- **Educadores:** 9,6%
- **Outros profissionais:** 23,2%

Onde atuam:

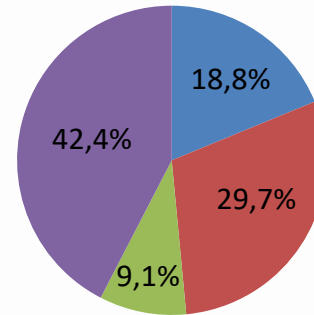
- **Biblioteca Pública:** 53,3%
- **Prefeitura Municipal:** 11,8%
- **Escola:** 12,6%
- **Universidades:** 9,2%
- **Outras instituições:** 13,1%



Capacitações presenciais 2011 a 2023

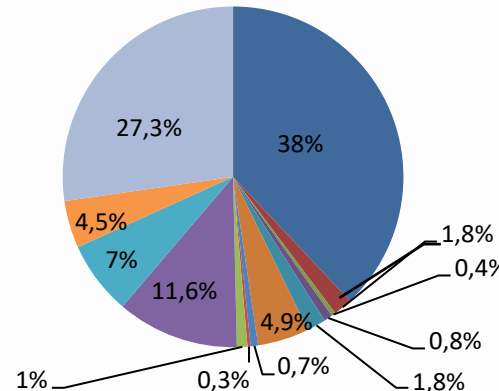
2017*

- Capacitações: 35
- Carga horária: 308 horas
- Municípios sedes: 26
- Municípios atendidos: 172
(+1 municípios de 1 estado)
- Temas: 17
- Participações: 1.338



CARGO

- Bibliotecários
- Demais profissionais de bibliotecas
- Educadores
- Outros profissionais



ONDE ATUAM

- Biblioteca Pública
- Biblioteca Comunitária
- Biblioteca de Equipamento da SEC
- Biblioteca de outra Secretaria
- Biblioteca Universitária / Acedêmica
- Biblioteca Escolar / Sala de Leitura
- Biblioteca Especializada
- Centro de Referência
- Outras bibliotecas
- Prefeitura Municipal
- Escola
- Universidades
- Outras instituições



Capacitações presenciais 2011 a 2023

2017 | TEMAS

GESTÃO DE PESSOAS

- **Bibliotecários:** 20,5%
- **Demais profissionais de bib.:** 24,2%
- **Educadores:** 3,8%
- **Outros profissionais:** 51,5%

Onde atuam:

- **Biblioteca Pública:** 31,1%
- **Biblioteca Comunitária:** 0%
- **Biblioteca Equipamento da SEC:** 0%
- **Biblioteca de outra Secretaria:** 0,8%
- **Biblioteca Universitária / Acadêmica:** 5,3%
- **Biblioteca Escolar / Sala de Leitura:** 0%
- **Biblioteca Especializada:** 1,5%
- **Centro de Referência:** 0%
- **Outras bibliotecas:** 2,3%
- **Prefeitura Municipal:** 15,2%
- **Escola:** 6,8%
- **Universidades:** 12,1%
- **Outras instituições:** 25%

MEDIAÇÃO E CONTAÇÃO DE HISTÓRIAS

- **Bibliotecários:** 8%
- **Demais profissionais de bib.:** 22,5%
- **Educadores:** 9,7%
- **Outros profissionais:** 59,8%

Onde atuam:

- **Biblioteca Pública:** 24,7%
- **Biblioteca Comunitária:** 0,8%
- **Biblioteca Equipamento da SEC:** 0%
- **Biblioteca de outra Secretaria:** 0,8%
- **Biblioteca Universitária / Acadêmica:** 0,8%
- **Biblioteca Escolar / Sala de Leitura:** 5,2%
- **Biblioteca Especializada:** 0,2%
- **Centro de Referência:** 0%
- **Outras bibliotecas:** 1%
- **Prefeitura Municipal:** 7%
- **Escola:** 6,2%
- **Universidades:** 1%
- **Outras instituições:** 52,2%



Capacitações presenciais 2011 a 2023

2017 | TEMAS

ROTINAS DE BIBLIOTECA

- **Bibliotecários:** 25,3%
- **Demais profissionais de bib.:** 32,8%
- **Educadores:** 6,3%
- **Outros profissionais:** 30,2%

Onde atuam:

- **Biblioteca Pública:** 50,9%
- **Biblioteca Comunitária:** 1,9%
- **Biblioteca Equipamento da SEC:** 0,4%
- **Biblioteca de outra Secretaria:** 0,9%
- **Biblioteca Universitária / Acadêmica:** 1,7%
- **Biblioteca Escolar / Sala de Leitura:** 6,5%
- **Biblioteca Especializada:** 1,3%
- **Centro de Referência:** 0,4%
- **Outras bibliotecas:** 0,9%
- **Prefeitura Municipal:** 12,5%
- **Escola:** 2,4%
- **Universidades:** 7,3%
- **Outras instituições:** 12,9%

ATENDIMENTO AO USUÁRIO

- **Bibliotecários:** 26,4%
- **Demais profissionais de bib.:** 31%
- **Educadores:** 15,9%
- **Outros profissionais:** 26,7%

Onde atuam:

- **Biblioteca Pública:** 43,4%
- **Biblioteca Comunitária:** 4,3%
- **Biblioteca Equipamento da SEC:** 1,2%
- **Biblioteca de outra Secretaria:** 0,8%
- **Biblioteca Universitária / Acadêmica:** 1,9%
- **Biblioteca Escolar / Sala de Leitura:** 4,3%
- **Biblioteca Especializada:** 0%
- **Centro de Referência:** 0,8%
- **Outras bibliotecas:** 0,8%
- **Prefeitura Municipal:** 16,7%
- **Escola:** 16,7%
- **Universidades:** 1,9%
- **Outras instituições:** 7,4%



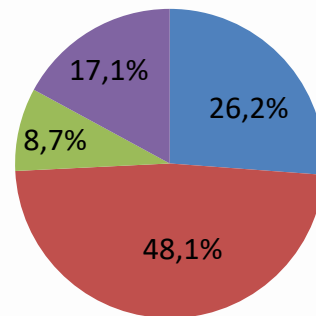
Capacitações presenciais 2011 a 2023

2018*

- **Capacitações:** 35
- **Carga horária:** 209 horas
- **Municípios sedes:** 19
- **Municípios atendidos:** 133
(+2 municípios de 2 estados)
- **Temas:** 10
- **Participações:** 1.164

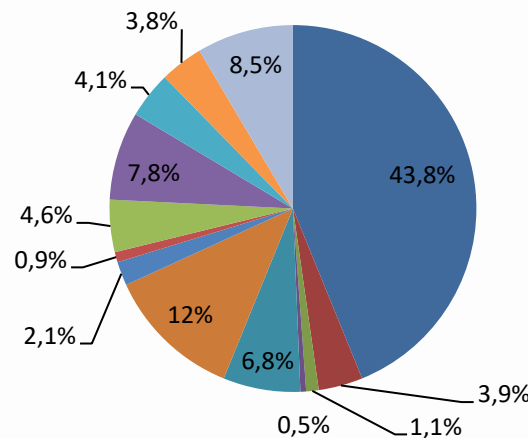
*Inclui curso EaD

CARGO



- Bibliotecários
- Demais profissionais de bibliotecas
- Educadores
- Outros profissionais

ONDE ATUAM



- Biblioteca Pública
- Biblioteca Comunitária
- Biblioteca de Equipamento da SEC
- Biblioteca de outra Secretaria
- Biblioteca Universitária / Acadêmica
- Biblioteca Escolar / Sala de Leitura
- Biblioteca Especializada
- Centro de Referência
- Outras bibliotecas
- Prefeitura Municipal
- Escola
- Universidades
- Outras instituições



Capacitações presenciais 2011 a 2023

2018 | TEMAS

MEDIAÇÃO E CONTAÇÃO DE HISTÓRIAS

- **Bibliotecários:** 21,5%
- **Demais profissionais de bib.:** 53,1%
- **Educadores:** 14,2%
- **Outros profissionais:** 11,1%

Onde atuam:

- **Biblioteca Pública:** 44,1%
- **Biblioteca Comunitária:** 5,6%
- **Biblioteca Equipamento da SEC:** 0,7%
- **Biblioteca de outra Secretaria:** 0%
- **Biblioteca Universitária / Acadêmica:** 5,6%
- **Biblioteca Escolar / Sala de Leitura:** 12,8%
- **Biblioteca Especializada:** 1,4%
- **Centro de Referência:** 0,3%
- **Outras bibliotecas:** 4,9%
- **Prefeitura Municipal:** 6,9%
- **Escola:** 5,6%
- **Universidades:** 2,4%
- **Outras instituições:** 9,7%



Capacitações presenciais 2011 a 2023

2018 | TEMAS

ROTINAS DE BIBLIOTECA

- **Bibliotecários:** 31,6%
- **Demais profissionais de bib.:** 45,2%
- **Educadores:** 1,6%
- **Outros profissionais:** 21,6%

Onde atuam:

- **Biblioteca Pública:** 46,4%
- **Biblioteca Comunitária:** 2,8%
- **Biblioteca Equipamento da SEC:** 1,6%
- **Biblioteca de outra Secretaria:** 0,8%
- **Biblioteca Universitária / Acadêmica:** 6,4%
- **Biblioteca Escolar / Sala de Leitura:** 11,2%
- **Biblioteca Especializada:** 2,4%
- **Centro de Referência:** 1,2%
- **Outras bibliotecas:** 4%
- **Prefeitura Municipal:** 9,2%
- **Escola:** 2,4%
- **Universidades:** 5,2%
- **Outras instituições:** 6,4%

ATENDIMENTO AO USUÁRIO

- **Bibliotecários:** 26,3%
- **Demais profissionais de bib.:** 45,2%
- **Educadores:** 9,3%
- **Outros profissionais:** 19,3%

Onde atuam:

- **Biblioteca Pública:** 40,9%
- **Biblioteca Comunitária:** 3,1%
- **Biblioteca Equipamento da SEC:** 1,2%
- **Biblioteca de outra Secretaria:** 0,8%
- **Biblioteca Universitária / Acadêmica:** 8,5%
- **Biblioteca Escolar / Sala de Leitura:** 12%
- **Biblioteca Especializada:** 2,7%
- **Centro de Referência:** 1,2%
- **Outras bibliotecas:** 5%
- **Prefeitura Municipal:** 7,3%
- **Escola:** 4,2%
- **Universidades:** 3,9%
- **Outras instituições:** 9,3%

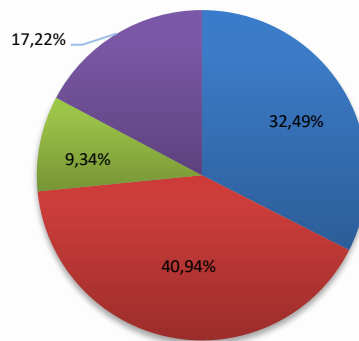


Capacitações presenciais 2011 a 2023

2019*

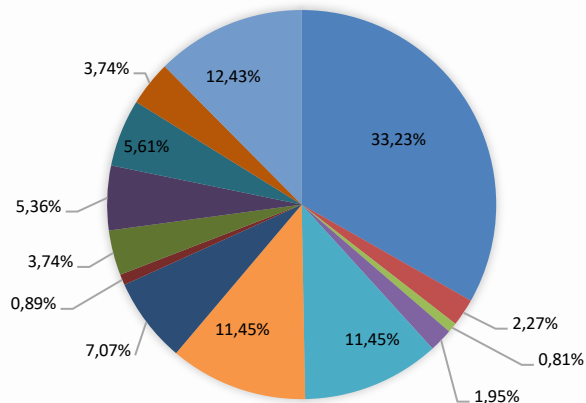
- Capacitações: 26
- Carga horária: 146 horas
- Municípios sedes: 22
- Municípios atendidos: 137
(+5 municípios de 3 estados)
- Temas: 9
- Participações: 781

*Inclui curso EaD



CARGO

- Bibliotecários
- Demais profissionais de bibliotecas
- Educadores
- Outros profissionais



ONDE ATUAM

- BIBLIOTECA PÚBLICA
- BIBLIOTECA COMUNITÁRIA
- BIBLIOTECA DE EQUIP. SEC
- BIBLIOTECA OUTRA SECRETARIA
- BIBLIOTECA UNIVERSITÁRIA / ACADÊMICA
- BIBLIOTECA ESCOLAR / SALA DE LEITURA
- BIBLIOTECA ESPECIALIZADA
- CENTRO DE REFERÊNCIA
- OUTRAS BIBLIOTECAS
- PREFEITURA
- ESCOLA
- UNIVERSIDADE
- OUTRAS



Capacitações presenciais 2011 a 2023

2019 | TEMAS

MEDIAÇÃO E CONTAÇÃO DE HISTÓRIAS

- **Bibliotecários:** 18,38%
- **Demais profissionais de bib.:** 38,65%
- **Educadores:** 21,89%
- **Outros profissionais:** 21,8%

Onde atuam:

- **Biblioteca Pública:** 40,81%
- **Biblioteca Comunitária:** 1,89%
- **Biblioteca Equipamento da SEC:** 0,54%
- **Biblioteca de outra Secretaria:** 1,35%
- **Biblioteca Universitária / Acadêmica:** 4,32%
- **Biblioteca Escolar / Sala de Leitura:** 9,46%
- **Biblioteca Especializada:** 0,54%
- **Centro de Referência:** 0,27%
- **Outras bibliotecas:** 0,54%
- **Prefeitura Municipal:** 7,84%
- **Escola:** 15,95%
- **Universidades:** 3,78%
- **Outras instituições:** 12,70%



Capacitações presenciais 2011 a 2023

2019 | TEMAS

ROTINAS DE BIBLIOTECA

- **Bibliotecários:** 43,75%
- **Demais profissionais de bib.:** 43,27%
- **Educadores:** 3,37%
- **Outros profissionais:** 9,62%

Onde atuam:

- **Biblioteca Pública:** 31,41%
- **Biblioteca Comunitária:** 2,88%
- **Biblioteca Equipamento da SEC:** 0,96%
- **Biblioteca de outra Secretaria:** 2,08%
- **Biblioteca Universitária / Acadêmica:** 15,54%
- **Biblioteca Escolar / Sala de Leitura:** 12,50%
- **Biblioteca Especializada:** 11,06%
- **Centro de Referência:** 1,28%
- **Outras bibliotecas:** 6,09%
- **Prefeitura Municipal:** 5,13%
- **Escola:** 0,80%
- **Universidades:** 1,44%
- **Outras instituições:** 8,81%

ATENDIMENTO AO USUÁRIO

- **Bibliotecários:** 24,89%
- **Demais profissionais de bib.:** 38,40%
- **Educadores:** 5,49%
- **Outros profissionais:** 31,22%

Onde atuam:

- **Biblioteca Pública:** 26,16%
- **Biblioteca Comunitária:** 1,27%
- **Biblioteca Equipamento da SEC:** 0,84%
- **Biblioteca de outra Secretaria:** 2,53%
- **Biblioteca Universitária / Acadêmica:** 11,81%
- **Biblioteca Escolar / Sala de Leitura:** 11,81%
- **Biblioteca Especializada:** 6,75%
- **Centro de Referência:** 0,84%
- **Outras bibliotecas:** 2,53%
- **Prefeitura Municipal:** 2,11%
- **Escola:** 2,11%
- **Universidades:** 9,70%
- **Outras instituições:** 21,52%

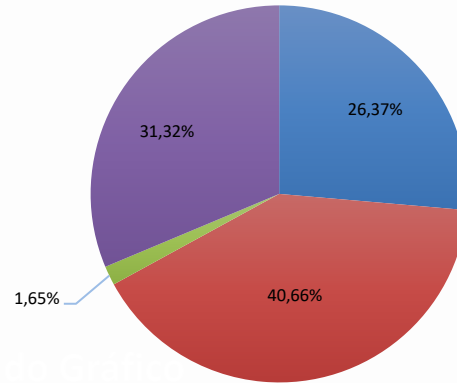


Capacitações presenciais 2011 a 2023

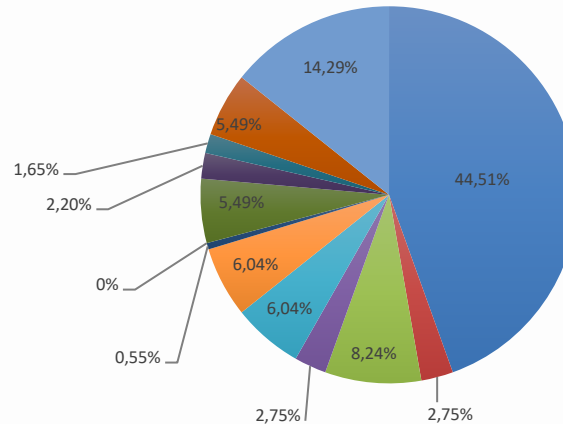
2020

- Capacitações: 7
- Carga horária: 21 horas
- Municípios sedes: 1
- Municípios atendidos: 47
(+2 municípios de 2 estados)
- Temas: 3
- Participações: 481

TÍTULO DO GRÁFICO



TÍTULO DO GRÁFICO



CARGO

- Bibliotecários
- Demais profissionais de bibliotecas
- Educadores
- Outros profissionais

ONDE ATUAM

- BIBLIOTECA PÚBLICA
- BIBLIOTECA COMUNITÁRIA
- BIBLIOTECA DE EQUIP. SEC
- BIBLIOTECA OUTRA SECRETARIA
- BIBLIOTECA UNIVERSITÁRIA / ACADÊMICA
- BIBLIOTECA ESCOLAR / SALA DE LEITURA
- BIBLIOTECA ESPECIALIZADA
- CENTRO DE REFERÊNCIA
- OUTRAS BIBLIOTECAS
- PREFEITURA
- ESCOLA
- UNIVERSIDADE
- OUTRAS



Capacitações presenciais 2011 a 2023

2020 | TEMAS

ROTINAS DE BIBLIOTECA

- **Bibliotecários:** 39,22%
- **Demais profissionais de bib.:** 33,33%
- **Educadores:** 3,92%
- **Outros profissionais:** 23,53%

Onde atuam:

- **Biblioteca Pública:** 33,33%
- **Biblioteca Comunitária:** 0,00%
- **Biblioteca Equipamento da SEC:** 3,92%
- **Biblioteca de outra Secretaria:** 5,88%
- **Biblioteca Universitária / Acadêmica:** 13,73%
- **Biblioteca Escolar / Sala de Leitura:** 7,84%
- **Biblioteca Especializada:** 1,96%
- **Centro de Referência:** 0,00%
- **Outras bibliotecas:** 5,88%
- **Prefeitura Municipal:** 1,96%
- **Escola:** 1,96%
- **Universidades:** 9,80%
- **Outras instituições:** 13,73%

ATENDIMENTO AO USUÁRIO

- **Bibliotecários:** 21,37%
- **Demais profissionais de bib.:** 43,51%
- **Educadores:** 0,76%
- **Outros profissionais:** 34,35%

Onde atuam:

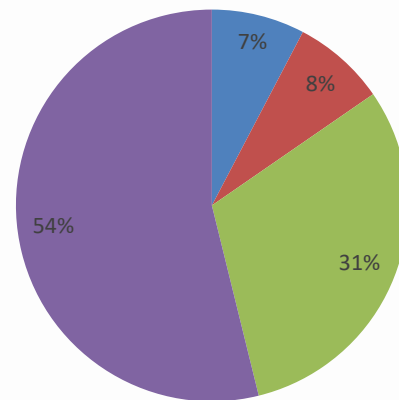
- **Biblioteca Pública:** 48,85%
- **Biblioteca Comunitária:** 3,82%
- **Biblioteca Equipamento da SEC:** 9,92%
- **Biblioteca de outra Secretaria:** 1,53%
- **Biblioteca Universitária / Acadêmica:** 3,05%
- **Biblioteca Escolar / Sala de Leitura:** 5,34%
- **Biblioteca Especializada:** 0,00%
- **Centro de Referência:** 0,00%
- **Outras bibliotecas:** 5,34%
- **Prefeitura Municipal:** 2,29%
- **Escola:** 1,53%
- **Universidades:** 3,82%
- **Outras instituições:** 14,50%



Capacitações presenciais 2011 a 2023

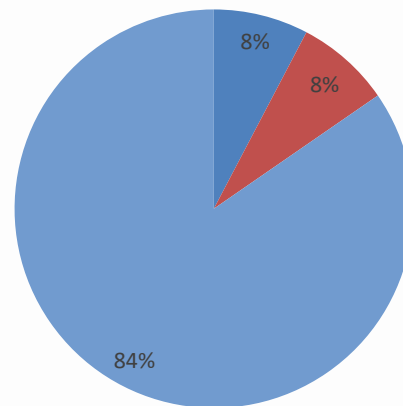
2021

- **Capacitações:** 1
- **Carga horária:** 2 horas e 30 minutos
- **Municípios sedes:** 1
- **Municípios atendidos:** 6
(+ 1 município de 1 estado)
- **Temas:** 1
- **Participações:** 13



CARGO

- Bibliotecário
- Demais profissionais de biblioteca
- Educadores
- Outros profissionais



ONDE ATUAM

- BIBLIOTECA PÚBLICA
- BIBLIOTECA COMUNITÁRIA
- OUTRAS



Capacitações presenciais 2011 a 2023

2021 | TEMAS

MEDIAÇÃO E CONTAÇÃO DE HISTÓRIA

- **Bibliotecários:** 37,3%
- **Demais profissionais de bib.:** 37,9%
- **Educadores:** 6,5%
- **Outros profissionais:** 18,4%

Onde atuam:

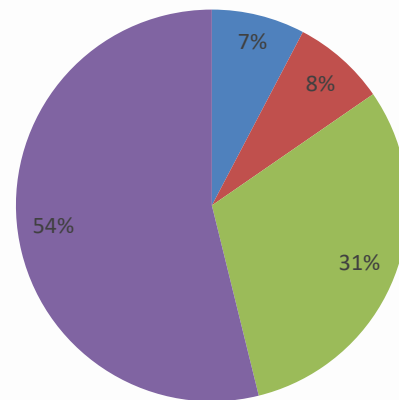
- **Biblioteca Pública:** 38,4%
- **Biblioteca Comunitária:** 3,2%
- **Biblioteca Equipamento da SEC:** 1,5%
- **Biblioteca de outra Secretaria:** 1,8%
- **Biblioteca Universitária / Acadêmica:** 12,5%
- **Biblioteca Escolar / Sala de Leitura:** 8,7%
- **Biblioteca Especializada:** 3,5%
- **Centro de Referência:** 0,1%
- **Outras bibliotecas:** 3,0%
- **Prefeitura Municipal:** 3,1%
- **Escola:** 1,7%
- **Universidades:** 12,1%
- **Outras instituições:** 10,4%



Capacitações presenciais 2011 a 2023

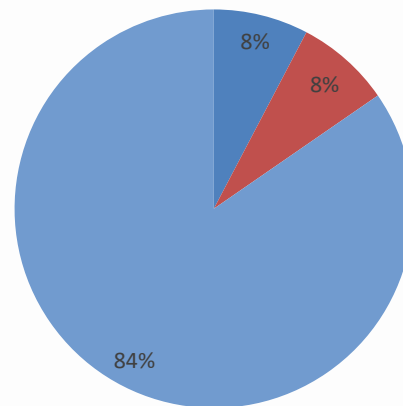
2022

- Capacitações: 5
- Carga horária: 84 horas
- Municípios sedes: 13
- Municípios atendidos: 72
- Temas: 5
- Participações: 252



CARGO

- Bibliotecário
- Demais profissionais de biblioteca
- Educadores
- Outros profissionais



ONDE ATUAM

- BIBLIOTECA PÚBLICA
- BIBLIOTECA COMUNITÁRIA
- OUTRAS



Capacitações presenciais 2011 a 2023

2023 | TEMAS

MEDIAÇÃO E CONTAÇÃO DE HISTÓRIA

- **Bibliotecários:** 37,3%
- **Demais profissionais de bib.:** 37,9%
- **Educadores:** 6,5%
- **Outros profissionais:** 18,4%

Onde atuam:

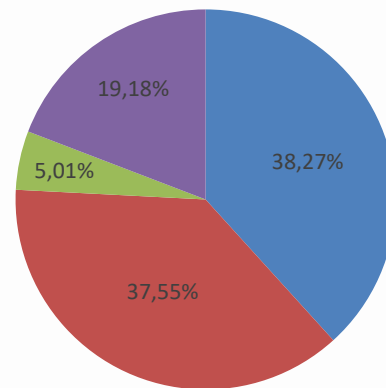
- **Biblioteca Pública:** 38,4%
- **Biblioteca Comunitária:** 3,2%
- **Biblioteca Equipamento da SEC:** 1,5%
- **Biblioteca de outra Secretaria:** 1,8%
- **Biblioteca Universitária / Acadêmica:** 12,5%
- **Biblioteca Escolar / Sala de Leitura:** 8,7%
- **Biblioteca Especializada:** 3,5%
- **Centro de Referência:** 0,1%
- **Outras bibliotecas:** 3,0%
- **Prefeitura Municipal:** 3,1%
- **Escola:** 1,7%
- **Universidades:** 12,1%
- **Outras instituições:** 10,4%



Capacitações virtuais 2020 a 2023

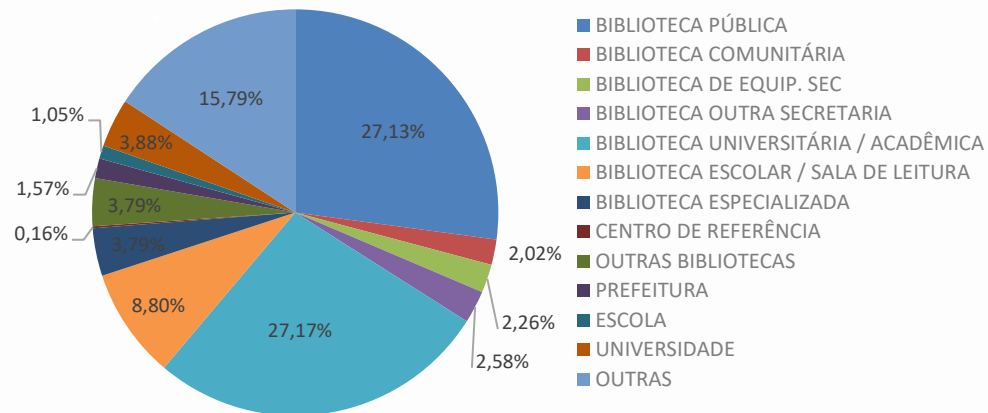
2020

- Capacitações: 24
- Carga horária: 53h30
- Municípios atendidos (Estado de São Paulo): 169 municípios
- Municípios atendidos (demais Estados): 206 municípios de 25 estados
- Temas: 11
- Participações: 2.605



CARGO

- Bibliotecário
- Demais profissionais de bibliotecas
- Educadores
- Outros profissionais



ONDE ATUAM

- BIBLIOTECA PÚBLICA
- BIBLIOTECA COMUNITÁRIA
- BIBLIOTECA DE EQUIP. SEC
- BIBLIOTECA OUTRA SECRETARIA
- BIBLIOTECA UNIVERSITÁRIA / ACADÊMICA
- BIBLIOTECA ESCOLAR / SALA DE LEITURA
- BIBLIOTECA ESPECIALIZADA
- CENTRO DE REFERÊNCIA
- OUTRAS BIBLIOTECAS
- PREFEITURA
- ESCOLA
- UNIVERSIDADE
- OUTRAS



Capacitações virtuais 2020 a 2023

2020 | TEMAS

GESTÃO DE PESSOAS

- **Bibliotecários:** 42,42%
- **Demais profissionais de bib.:** 45,45%
- **Educadores:** 6,06%
- **Outros profissionais:** 6,06%

Onde atuam:

- **Biblioteca Pública:** 78,79%
- **Biblioteca Comunitária:** 3,03%
- **Biblioteca Equipamento da SEC:** 0,00%
- **Biblioteca de outra Secretaria:** 0,00%
- **Biblioteca Universitária / Acadêmica:** 15,15%
- **Biblioteca Escolar / Sala de Leitura:** 0,00%
- **Biblioteca Especializada:** 3,03%
- **Centro de Referência:** 0,00%
- **Outras bibliotecas:** 0,00%
- **Prefeitura Municipal:** 0,00%
- **Escola:** 0,00%
- **Universidades:** 0,00%
- **Outras instituições:** 0,00%

MEDIAÇÃO E CONTAÇÃO DE HISTÓRIAS

- **Bibliotecários:** 33,67%
- **Demais profissionais de bib.:** 38,95%
- **Educadores:** 6,97%
- **Outros profissionais:** 20,41%

Onde atuam:

- **Biblioteca Pública:** 37,41%
- **Biblioteca Comunitária:** 3,40%
- **Biblioteca Equipamento da SEC:** 2,38%
- **Biblioteca de outra Secretaria:** 4,42%
- **Biblioteca Universitária / Acadêmica:** 12,24%
- **Biblioteca Escolar / Sala de Leitura:** 9,01%
- **Biblioteca Especializada:** 3,40%
- **Centro de Referência:** 0,17%
- **Outras bibliotecas:** 2,04%
- **Prefeitura Municipal:** 1,36%
- **Escola:** 1,87%
- **Universidades:** 8,33%
- **Outras instituições:** 13,95%



Capacitações virtuais 2020 a 2023

2020 | TEMAS

ROTINAS DE BIBLIOTECA

- **Bibliotecários:** 41,72%
- **Demais profissionais de bib.:** 36,30%
- **Educadores:** 3,53%
- **Outros profissionais:** 18,45%

Onde atuam:

- **Biblioteca Pública:** 21,13%
- **Biblioteca Comunitária:** 1,52%
- **Biblioteca Equipamento da SEC:** 1,28%
- **Biblioteca de outra Secretaria:** 1,95%
- **Biblioteca Universitária / Acadêmica:** 35,26%
- **Biblioteca Escolar / Sala de Leitura:** 9,56%
- **Biblioteca Especializada:** 4,14%
- **Centro de Referência:** 0,18%
- **Outras bibliotecas:** 4,69%
- **Prefeitura Municipal:** 1,46%
- **Escola:** 0,30%
- **Universidades:** 1,83%
- **Outras instituições:** 16,69%

ATENDIMENTO AO USUÁRIO

- **Bibliotecários:** 23,83%
- **Demais profissionais de bib.:** 42,06%
- **Educadores:** 10,75%
- **Outros profissionais:** 23,36%

Onde atuam:

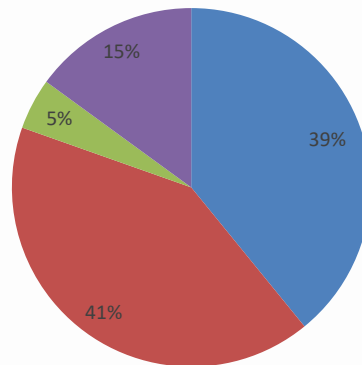
- **Biblioteca Pública:** 36,92%
- **Biblioteca Comunitária:** 1,87%
- **Biblioteca Equipamento da SEC:** 9,81%
- **Biblioteca de outra Secretaria:** 2,80%
- **Biblioteca Universitária / Acadêmica:** 7,94%
- **Biblioteca Escolar / Sala de Leitura:** 3,74%
- **Biblioteca Especializada:** 2,34%
- **Centro de Referência:** 0,00%
- **Outras bibliotecas:** 2,34%
- **Prefeitura Municipal:** 3,27%
- **Escola:** 4,67%
- **Universidades:** 7,94%
- **Outras instituições:** 16,36%



Capacitações virtuais 2020 a 2023

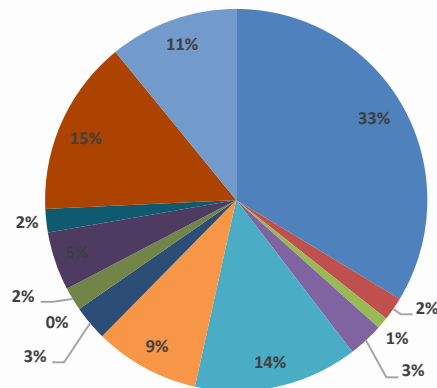
2021

- **Capacitações:** 35
- **Carga horária:** 82 horas
- **Municípios atendidos (Estado de São Paulo):** 221 municípios
- **Municípios atendidos (demais Estados):** 214 municípios de 19 estados
- **Temas:** 17
- **Participações:** 4781



CARGO

- Bibliotecário
- Demais profissionais de biblioteca
- Educadores
- Outros profissionais



ONDE ATUAM

- BIBLIOTECA PÚBLICA
- BIBLIOTECA COMUNITÁRIA
- BIBLIOTECA DE EQUIPAMENTO DA SEC
- BIBLIOTECA DE OUTRA SECRETARIA
- BIBLIOTECA UNIVERSITÁRIA/ACADÊMICA
- BIBLIOTECA ESCOLAR/SALA DE LEITURA
- BIBLIOTECA ESPECIALIZADA
- CENTRO DE REFERÊNCIA
- OUTRAS BIBLIOTECAS
- PREFEITURA
- ESCOLA
- UNIVERSIDADE
- OUTRAS



Capacitações virtuais 2020 a 2023

2021 | TEMAS

MEDIAÇÃO E CONTAÇÃO DE HISTÓRIAS

- **Bibliotecários:** 37,3%
- **Demais profissionais de bib.:** 37,9%
- **Educadores:** 6,5%
- **Outros profissionais:** 18,4%

Onde atuam:

- **Biblioteca Pública:** 38,4%
- **Biblioteca Comunitária:** 3,2%
- **Biblioteca Equipamento da SEC:** 1,5%
- **Biblioteca de outra Secretaria:** 1,8%
- **Biblioteca Universitária / Acadêmica:** 12,5%
- **Biblioteca Escolar / Sala de Leitura:** 8,7%
- **Biblioteca Especializada:** 3,5%
- **Centro de Referência:** 0,1%
- **Outras bibliotecas:** 3,0%
- **Prefeitura Municipal:** 3,1%
- **Escola:** 1,7%
- **Universidades:** 12,1%
- **Outras instituições:** 10,4%

ROTINAS DE BIBLIOTECA

- **Bibliotecários:** 41,0%
- **Demais profissionais de bib.:** 47,4%
- **Educadores:** 3,8%
- **Outros profissionais:** 7,9%

Onde atuam:

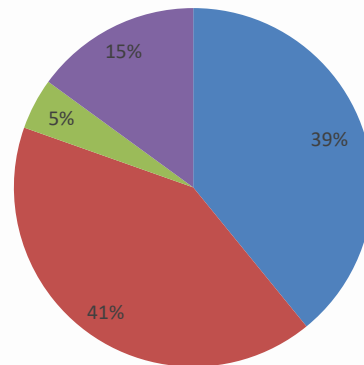
- **Biblioteca Pública:** 48,3%
- **Biblioteca Comunitária:** 3,6%
- **Biblioteca Equipamento da SEC:** 4,2%
- **Biblioteca de outra Secretaria:** 1,8%
- **Biblioteca Universitária / Acadêmica:** 15%
- **Biblioteca Escolar / Sala de Leitura:** 7,2%
- **Biblioteca Especializada:** 5,4%
- **Centro de Referência:** 0,2%
- **Outras bibliotecas:** 3,6%
- **Prefeitura Municipal:** 1,5%
- **Escola:** 0,7%
- **Universidades:** 2,9%
- **Outras instituições:** 5,8%



Capacitações virtuais 2020 a 2023

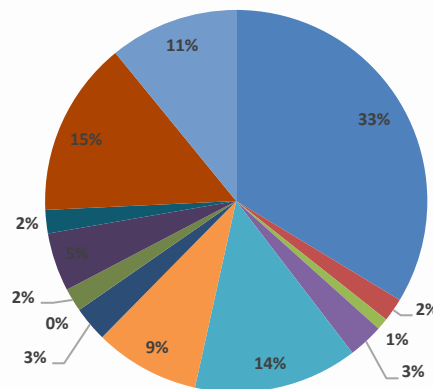
2022

- **Capacitações:** 35
- **Carga horária:** 82 horas
- **Municípios atendidos (Estado de São Paulo):** 221 municípios
- **Municípios atendidos (demais Estados):** 214 municípios de 19 estados
- **Temas:** 17
- **Participações:** 4781



CARGO

- Bibliotecário
- Demais profissionais de biblioteca
- Educadores
- Outros profissionais



ONDE ATUAM

- BIBLIOTECA PÚBLICA
- BIBLIOTECA COMUNITÁRIA
- BIBLIOTECA DE EQUIPAMENTO DA SEC
- BIBLIOTECA DE OUTRA SECRETARIA
- BIBLIOTECA UNIVERSITÁRIA/ACADÊMICA
- BIBLIOTECA ESCOLAR/SALA DE LEITURA
- BIBLIOTECA ESPECIALIZADA
- CENTRO DE REFERÊNCIA
- OUTRAS BIBLIOTECAS
- PREFEITURA
- ESCOLA
- UNIVERSIDADE
- OUTRAS



Capacitações virtuais 2020 a 2023

2022 | TEMAS

MEDIAÇÃO E CONTAÇÃO DE HISTÓRIAS

- **Bibliotecários:** 37,3%
- **Demais profissionais de bib.:** 37,9%
- **Educadores:** 6,5%
- **Outros profissionais:** 18,4%

Onde atuam:

- **Biblioteca Pública:** 38,4%
- **Biblioteca Comunitária:** 3,2%
- **Biblioteca Equipamento da SEC:** 1,5%
- **Biblioteca de outra Secretaria:** 1,8%
- **Biblioteca Universitária / Acadêmica:** 12,5%
- **Biblioteca Escolar / Sala de Leitura:** 8,7%
- **Biblioteca Especializada:** 3,5%
- **Centro de Referência:** 0,1%
- **Outras bibliotecas:** 3,0%
- **Prefeitura Municipal:** 3,1%
- **Escola:** 1,7%
- **Universidades:** 12,1%
- **Outras instituições:** 10,4%

ROTINAS DE BIBLIOTECA

- **Bibliotecários:** 41,0%
- **Demais profissionais de bib.:** 47,4%
- **Educadores:** 3,8%
- **Outros profissionais:** 7,9%

Onde atuam:

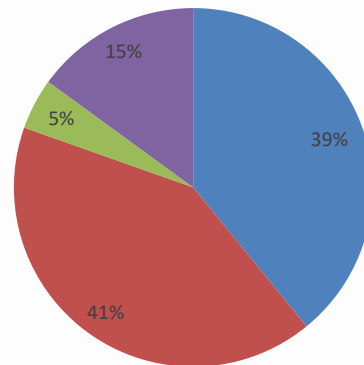
- **Biblioteca Pública:** 48,3%
- **Biblioteca Comunitária:** 3,6%
- **Biblioteca Equipamento da SEC:** 4,2%
- **Biblioteca de outra Secretaria:** 1,8%
- **Biblioteca Universitária / Acadêmica:** 15%
- **Biblioteca Escolar / Sala de Leitura:** 7,2%
- **Biblioteca Especializada:** 5,4%
- **Centro de Referência:** 0,2%
- **Outras bibliotecas:** 3,6%
- **Prefeitura Municipal:** 1,5%
- **Escola:** 0,7%
- **Universidades:** 2,9%
- **Outras instituições:** 5,8%



Capacitações virtuais 2020 a 2023

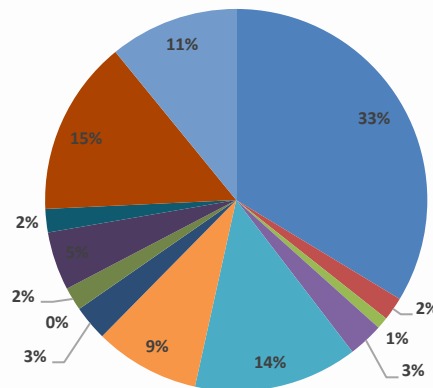
2023

- **Capacitações:** 35
- **Carga horária:** 82 horas
- **Municípios atendidos (Estado de São Paulo):** 221 municípios
- **Municípios atendidos (demais Estados):** 214 municípios de 19 estados
- **Temas:** 17
- **Participações:** 4781



CARGO

- Bibliotecário
- Demais profissionais de biblioteca
- Educadores
- Outros profissionais



ONDE ATUAM

- BIBLIOTECA PÚBLICA
- BIBLIOTECA COMUNITÁRIA
- BIBLIOTECA DE EQUIPAMENTO DA SEC
- BIBLIOTECA DE OUTRA SECRETARIA
- BIBLIOTECA UNIVERSITÁRIA/ACADÊMICA
- BIBLIOTECA ESCOLAR/SALA DE LEITURA
- BIBLIOTECA ESPECIALIZADA
- CENTRO DE REFERÊNCIA
- OUTRAS BIBLIOTECAS
- PREFEITURA
- ESCOLA
- UNIVERSIDADE
- OUTRAS



Capacitações virtuais 2020 a 2023

2023 | TEMAS

ATENDIMENTO AO USUÁRIO

- **Bibliotecários:** 39,9%
- **Demais profissionais de bib.:** 40,5%
- **Educadores:** 2,8%
- **Outros profissionais:** 16,8%

Onde atuam:

- **Biblioteca Pública:** 35,2%
- **Biblioteca Comunitária:** 2,4%
- **Biblioteca Equipamento da SEC:** 2,8%
- **Biblioteca de outra Secretaria:** 2,4%
- **Biblioteca Universitária / Acadêmica:** 16,6%
- **Biblioteca Escolar / Sala de Leitura:** 8,1%
- **Biblioteca Especializada:** 4,5%
- **Centro de Referência:** 0,2%
- **Outras bibliotecas:** 2,6%
- **Prefeitura Municipal:** 3,2%
- **Escola:** 1,7%
- **Universidades:** 10,7%
- **Outras instituições:** 9,6%



SEMINÁRIO INTERNACIONAL BIBLIOTECA VIVA

2008 a 2023*

**Não houve evento em 2018 e 2020.*



Seminário Internacional Biblioteca Viva 2008 a 2023

2008: 798 presentes de 24 Estados

2009: 606 presentes de 11 Estados

2010: 801 presentes de 21 Estados

2011: 583 presentes de 15 Estados

2012: 426 presentes de 9 Estados

2013: 544 presentes de 16 Estados

2014: 667 presentes de 14 Estados

2015: 529 presentes de 9 Estados

2016: 396 presentes de 7 Estados

2017: 693 presentes de 8 Estados

2019: 852 presentes de 15 Estados

2021: 1.793 presentes de 24 Estados

2022: 380 participantes de 15 Estados

2023: 1.488 participantes de 24 Estados

TOTAL = 10.556 PARTICIPAÇÕES



Seminário Internacional Biblioteca Viva 2008 a 2023

2014

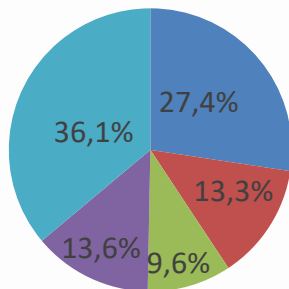
- **Inscritos:** 1.214
- **Municípios:** 140 municípios de 16 Estados

X

- **Presentes:** 667
- **Municípios:** 112 municípios de 14 Estados

Amazonas, Bahia, Brasília, Ceará, Espírito Santo, Maranhão, Minas Gerais, Mato Grosso do Sul, Pará, Paraíba, Pernambuco, Rio de Janeiro, Santa Catarina, Sergipe e São Paulo.

Amazonas, Bahia, Brasília, Ceará, Espírito Santo, Maranhão, Minas Gerais, Pará, Paraíba, Pernambuco, Rio de Janeiro, Rio Grande do Sul, Santa Catarina e São Paulo.



- Biblioteca Pública
- Prefeitura Municipal
- Escola
- Universidades
- Outras instituições



Seminário Internacional Biblioteca Viva 2008 a 2023

2015

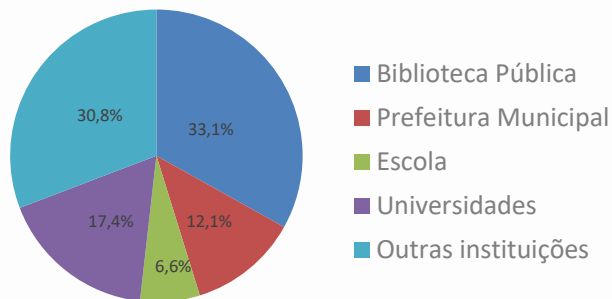
- **Inscritos:** 997
- **Municípios:** 158 municípios de 17 Estados

Amazonas, Bahia, Espírito Santo, Goiás, Maranhão, Minas Gerais, Mato Grosso do Sul, Mato Grosso, Pará, Pernambuco, Paraná, Rio de Janeiro, Rio Grande do Norte, Rondônia, Rio Grande do Sul, Santa Catarina e São Paulo.

X

- **Presentes:** 529
- **Municípios:** 88 municípios de 10 Estados

Amazonas, Bahia, Brasília, Minas Gerais, Pará, Paraná, Rio de Janeiro, Rio Grande do Norte, Rio Grande do Sul e São Paulo.





Seminário Internacional Biblioteca Viva 2008 a 2023

2016

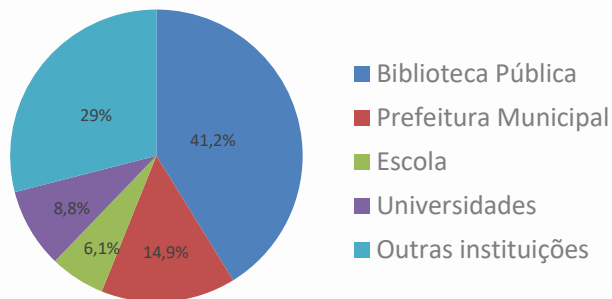
- **Inscritos:** 783
- **Municípios:** 123 municípios de 15 Estados

Amazonas, Bahia, Ceará, Distrito Federal, Espírito Santo, Goiás, Minas Gerais, Pará, Paraná, Pernambuco, Rio de Janeiro, Rio Grande do Norte, Rio Grande do Sul, Santa Catarina e São Paulo.

X

- **Presentes:** 396
- **Municípios:** 79 municípios de 8 Estados

Ceará, Goiás, Minas Gerais, Pará, Rio de Janeiro, Rio Grande do Sul, Santa Catarina e São Paulo.





Seminário Internacional Biblioteca Viva 2008 a 2023

2017

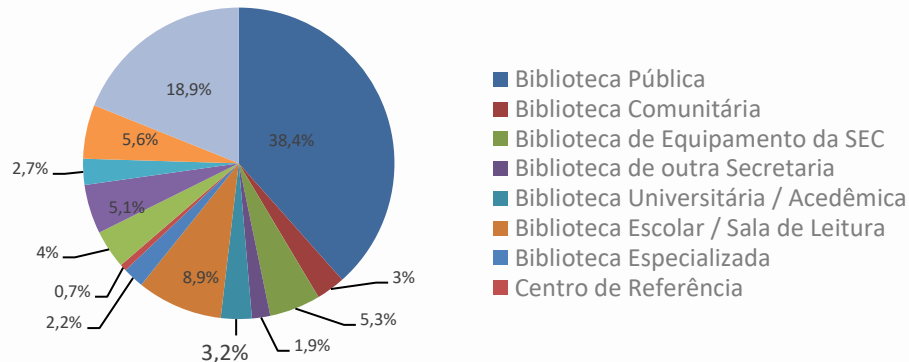
- **Inscritos:** 1.240
- **Municípios:** 167 municípios de 9 Estados

X

- **Presentes:** 693
- **Municípios:** 120 municípios de 8 Estados

Distrito Federal, Goiás, Mato Grosso, Minas Gerais, Pará, Rio de Janeiro, Rio Grande do Sul, São Paulo e Sergipe.

Distrito Federal, Goiás, Mato Grosso, Minas Gerais, Rio de Janeiro, Rio Grande do Sul, São Paulo e Sergipe.





Seminário Internacional Biblioteca Viva 2008 a 2023

2019

- **Inscritos:** 1.443

- **Municípios:** 183 municípios de 17 Estados

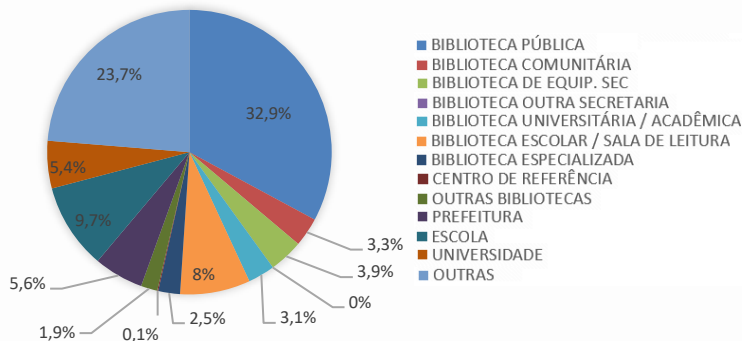
Amapá, Amazonas, Bahia, Distrito Federal, Espírito Santo, Mato Grosso, Mato Grosso do Sul, Minas Gerais, Pará, Paraíba, Paraná, Pernambuco, Rio de Janeiro, Rio Grande do Norte, Rio Grande do Sul, São Paulo e Sergipe.

X

- **Presentes:** 852

- **Municípios:** 127 municípios de 15 Estados

Amapá, Amazonas, Espírito Santo, Mato Grosso, Mato Grosso do Sul, Minas Gerais, Pará, Paraíba, Paraná, Rio de Janeiro, Rio Grande do Norte, Rio Grande do Sul, Santa Catarina, São Paulo e Sergipe.



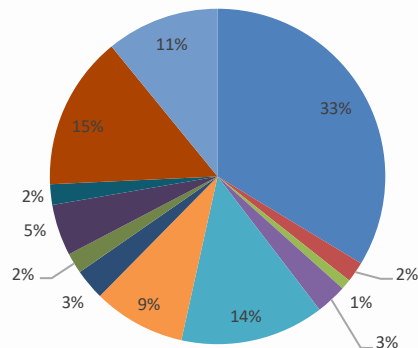


Seminário Internacional Biblioteca Viva 2008 a 2023

2021

- **Inscritos:** 3.740
- **Municípios:** 440 municípios de 25 Estados

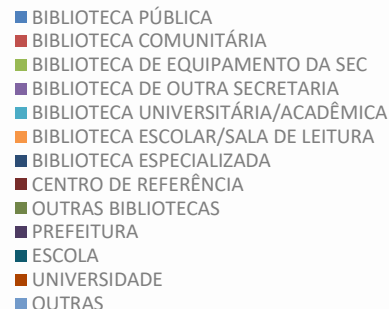
Alagoas, Amapá, Amazonas, Bahia, Ceará, Distrito Federal, Espírito Santo, Goiás, Maranhão, Mato Grosso, Mato Grosso do Sul, Minas Gerais, Pará, Paraíba, Paraná, Pernambuco, Piauí, Rio de Janeiro, Rio Grande do Norte, Rio Grande do Sul, Rondônia, Roraima, Santa Catarina, São Paulo, Sergipe, Tocantins.



X

- **Presentes:** 1.793
- **Municípios:** 261 municípios de 24 Estados

Alagoas, Amapá, Amazonas, Bahia, Ceará, Distrito Federal, Espírito Santo, Goiás, Maranhão, Mato Grosso, Mato Grosso do Sul, Minas Gerais, Pará, Paraíba, Paraná, Pernambuco, Piauí, Rio de Janeiro, Rio Grande do Norte, Rio Grande do Sul, Rondônia, Roraima, Santa Catarina, São Paulo, Sergipe.



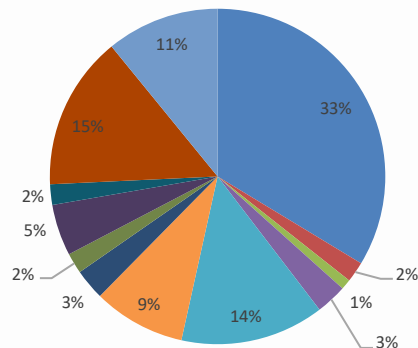


Seminário Internacional Biblioteca Viva 2008 a 2023

2022

- **Inscritos:** 3.740
- **Municípios:** 440 municípios de 25 Estados

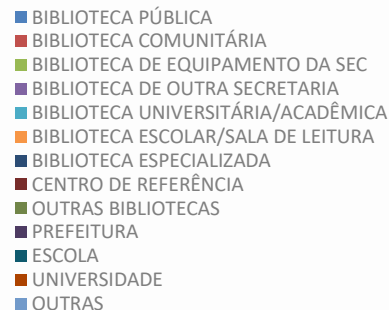
Alagoas, Amapá, Amazonas, Bahia, Ceará, Distrito Federal, Espírito Santo, Goiás, Maranhão, Mato Grosso, Mato Grosso do Sul, Minas Gerais, Pará, Paraíba, Paraná, Pernambuco, Piauí, Rio de Janeiro, Rio Grande do Norte, Rio Grande do Sul, Rondônia, Roraima, Santa Catarina, São Paulo, Sergipe, Tocantins.



X

- **Presentes:** 1.793
- **Municípios:** 261 municípios de 24 Estados

Alagoas, Amapá, Amazonas, Bahia, Ceará, Distrito Federal, Espírito Santo, Goiás, Maranhão, Mato Grosso, Mato Grosso do Sul, Minas Gerais, Pará, Paraíba, Paraná, Pernambuco, Piauí, Rio de Janeiro, Rio Grande do Norte, Rio Grande do Sul, Rondônia, Roraima, Santa Catarina, São Paulo, Sergipe.



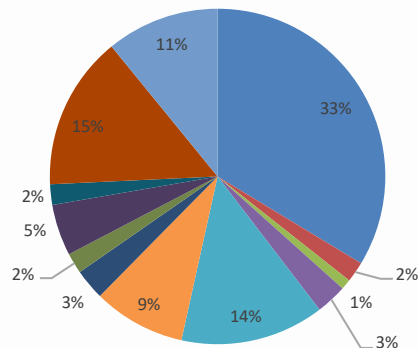


Seminário Internacional Biblioteca Viva 2008 a 2023

2023

- **Inscritos:** 3.740
- **Municípios:** 440 municípios de 25 Estados

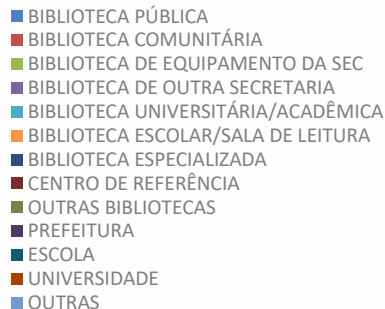
Alagoas, Amapá, Amazonas, Bahia, Ceará, Distrito Federal, Espírito Santo, Goiás, Maranhão, Mato Grosso, Mato Grosso do Sul, Minas Gerais, Pará, Paraíba, Paraná, Pernambuco, Piauí, Rio de Janeiro, Rio Grande do Norte, Rio Grande do Sul, Rondônia, Roraima, Santa Catarina, São Paulo, Sergipe, Tocantins.



X

- **Presentes:** 1.793
- **Municípios:** 261 municípios de 24 Estados

Alagoas, Amapá, Amazonas, Bahia, Ceará, Distrito Federal, Espírito Santo, Goiás, Maranhão, Mato Grosso, Mato Grosso do Sul, Minas Gerais, Pará, Paraíba, Paraná, Pernambuco, Piauí, Rio de Janeiro, Rio Grande do Norte, Rio Grande do Sul, Rondônia, Roraima, Santa Catarina, São Paulo, Sergipe.





CENTRAL DE DISTRIBUIÇÃO DE ACERVO

2008 a 2023





Central de Distribuição de Acervo 2012 a 2023

Quantidade de itens recebidos: 679.822

Quantidade de itens distribuídos: 731.382

Atendimentos: 4.143

Atendimento a bibliotecas públicas municipais: 3.861

Atendimento a bibliotecas comunitárias: 191

TOTAL = 798 MUNICÍPIOS ATENDIDOS



Central de Distribuição de Acervo 2012 a 2023

2012

- Itens recebidos: 111.368
- Itens distribuídos: 79.320
- Atendimentos: 282
- Bibliotecas públicas: 205
- Bibliotecas comunitárias: 77

2013

- Itens recebidos: 104.199
- Itens distribuídos: 132.959
- Atendimentos: 355
- Bibliotecas públicas: 329
- Bibliotecas comunitárias: 26



Central de Distribuição de Acervo 2012 a 2023

2014

- Itens recebidos: 106.939
- Itens distribuídos: 123.838
- Atendimentos: 321
- Bibliotecas públicas: 313
- Bibliotecas comunitárias: 8

2015

- Itens recebidos: 72.773
- Itens distribuídos: 69.722
- Atendimentos: 293
- Bibliotecas públicas: 287
- Bibliotecas comunitárias: 6



Central de Distribuição de Acervo 2012 a 2023

2016

- **Itens recebidos:** 64.969
- **Itens distribuídos:** 58.148
- **Atendimentos:** 265
- **Bibliotecas públicas:** 241
- **Bibliotecas comunitárias:** 24

2017

- **Itens recebidos:** 50.738
- **Itens distribuídos:** 78.552
- **Atendimentos:** 348
- **Bibliotecas públicas:** 338
- **Bibliotecas comunitárias:** 3



Central de Distribuição de Acervo 2012 a 2023

2018

- Itens recebidos: 33.749
- Itens distribuídos: 36.725
- Atendimentos: 402
- Bibliotecas públicas: 398
- Bibliotecas comunitárias: 4

2019

- Itens recebidos: 26.195
- Itens distribuídos: 33.085
- Atendimentos: 283
- Bibliotecas públicas: 277
- Bibliotecas comunitárias: 6



Central de Distribuição de Acervo 2012 a 2023

2020

- **Itens recebidos:** 14.977
- **Itens distribuídos:** 11.697
- **Atendimentos:** 644
- **Bibliotecas públicas:** 631
- **Bibliotecas comunitárias:** 13

2021

- **Itens recebidos:** 29.264
- **Itens distribuídos:** 26.205
- **Atendimentos:** 559
- **Bibliotecas públicas:** 506
- **Bibliotecas comunitárias:** 21



Central de Distribuição de Acervo 2012 a 2023

2022

- **Itens recebidos:** 25.562
- **Itens distribuídos:** 26.558
- **Atendimentos:** 178
- **Bibliotecas públicas:** 130
- **Bibliotecas comunitárias:** 1

2023

- **Itens recebidos:** 39.089
- **Itens distribuídos:** 54.573
- **Atendimentos:** 313
- **Bibliotecas públicas:** 206
- **Bibliotecas comunitárias:** 2



VIAGEM LITERÁRIA

2008 a 2023



Viagem Literária 2008 a 2023*

Ações: 3.517

Público total: 352.445, média = 100,2/BPM

Municípios atendidos: 224

Convidados: 225



Viagem Literária 2012 a 2023

2012

- **Cidades:** 70
- **Módulos:** 2
- **Contação de histórias:** 21.236
- **Bate-papo Escritor Adulto:** 7.061
- **Público total:** 28.297

2013

- **Cidades:** 70
- **Módulos:** 4
- **Contação de histórias:** 18.258
- **Bate-papo Escritor Infantojuvenil:** 6.284
- **Bate-papo Escritor Adulto:** 4.220
- **4º Módulo:** 95
- **Público total:** 28.857



Viagem Literária 2012 a 2023

2014

- Cidades: 80
- Módulos: 4
- Contação de histórias: 23.249
- Bate-papo Escritor Infantojuvenil: 7.424
- Bate-papo Escritor Adulto: 5.440
- 4º Módulo: 98
- Público total: 36.211

2015

- Cidades: 80
- Módulos: 2
- Bate-papo Escritor Infantojuvenil: 8.815
- Bate-papo Escritor Adulto: 5.810
- Público total: 14.625



Viagem Literária 2012 a 2023

2016

- **Cidades:** 85
- **Módulos:** 1
- **Contação de histórias:** 21.956
- **Público total:** 21.956

2017

- **Cidades:** 90
- **Módulos:** 4
- **Contação de histórias:** 26.958
- **Bate-papo Escritor Infantojuvenil:** 8.013
- **Bate-papo Escritor Adulto:** 5.791
- **Escrita Criativa:** 476
- **Público total:** 41.238



Viagem Literária 2012 a 2023

2018

- Cidades: 72
- Módulos: 1
- Contação de histórias: 18.587
- Público total: 18.587

2019

- Cidades: 76
- Módulos: 2
- Contação de histórias: 22.317
- Bate-papo Escritor Literatura Fantástica: 5.996
- Público total: 28.313



Viagem Literária 2012 a 2023

2020

- **Cidades:** 57
- **Módulos:** 1
- **Módulo Inicial:** 97
- **Poesia: Oficinas e Bate-papos com**
Escritores: 1.825
- **Público total:** 1.922

2021

- **Cidades:** 61
- **Módulos:** 1 (continuação da edição de 2020)
- **Contação de histórias:** 22.317
- **Público total:** 6.517



Viagem Literária 2012 a 2023

2022

- **Cidades:** 62
- **Módulos:** 2
- **Módulo Inicial:** 75
- **Jogos e brincadeiras: Oficinas e Bate-papos com Escritores:** 11.475
- **Público total:** 11.550

2023

- **Cidades:** 70
- **Módulos:** 2
- **Módulo Inicial:** 98
- **Literatura Brasileira no XXI: Oficinas e Bate-papos com Escritores:** 12.698
- **Público total:** 12.796



SISEB ITINERANTE GRUPO DE TRABALHO - GOVERNANÇA SISEB

2015, 2017, 2020, 2021, 2022 e 2023





SisEB Itinerante 2015 e 2017

Encontros: 10

Carga horária: 62 horas

Municípios sedes: 10

Municípios atendidos: 101

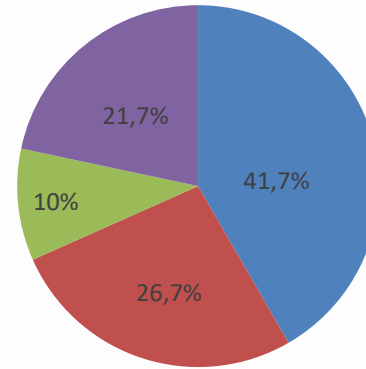
Participações: 270



SisEB Itinerante 2015 e 2017

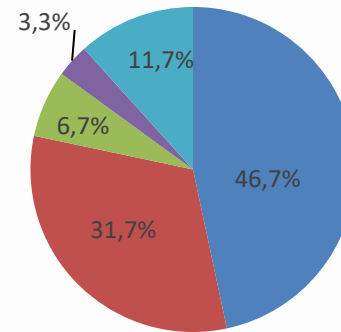
2015

- Encontros: 2
- Carga horária: 14 horas
- Municípios sedes: 2
- Municípios atendidos: 21
- Participações: 60



CARGO

- Bibliotecários
- Demais profissionais de bibliotecas
- Educadores
- Outros profissionais



ONDE ATUAM

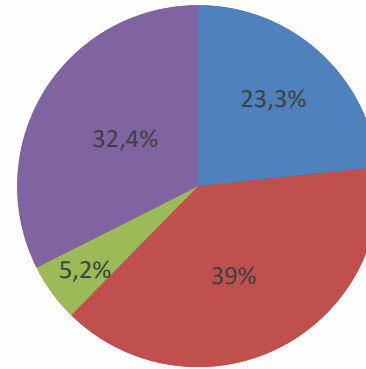
- Biblioteca Pública
- Prefeitura Municipal
- Escola
- Universidades
- Outras instituições



SisEB Itinerante 2015 e 2017

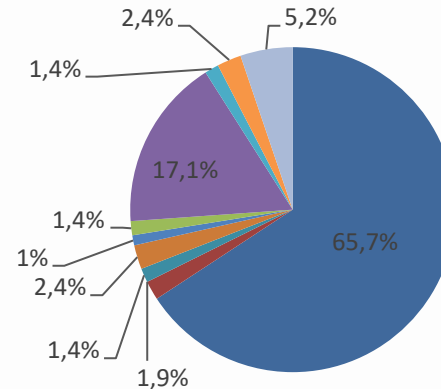
2017

- Encontros: 8
- Carga horária: 48 horas
- Municípios sedes: 8
- Municípios atendidos: 89
- Participações: 210



CARGO

- Bibliotecários
- Demais profissionais de bibliotecas
- Educadores
- Outros profissionais



ONDE ATUAM

- Biblioteca Pública
- Biblioteca Comunitária
- Biblioteca de Equipamentos da SEC
- Biblioteca de outra Secretaria
- Biblioteca Universitária / Acadêmica
- Biblioteca Escolar / Sala de Leitura
- Biblioteca Especializada
- Centro de Referência
- Outras bibliotecas
- Prefeitura Municipal
- Escola
- Universidades
- Outras instituições



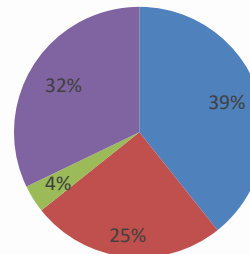
Grupo de Trabalho 2020-2021 Governança SisEB

2020

- **Encontros:** 6
- **Carga horária:** 16 horas
- **Municípios integrantes:** 20, de 14 Regiões Administrativas
- **Integrantes:** 21

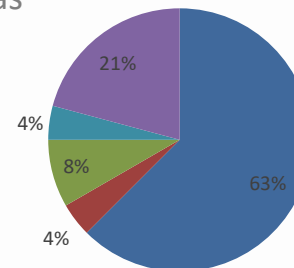
2021

- **Encontros:** 3
- **Carga horária:** 4 horas
- **Municípios integrantes:** 21, de 14 Regiões de Administrativas
- **Integrantes:** 27



CARGO

- Bibliotecário
- Demais profissionais de biblioteca
- Educadores
- Outros profissionais



ONDE ATUAM

- Biblioteca Pública
- Biblioteca Comunitária
- Biblioteca de Equipamento da SEC
- Biblioteca Universitária/Acadêmica
- Prefeitura
- Outras instituições



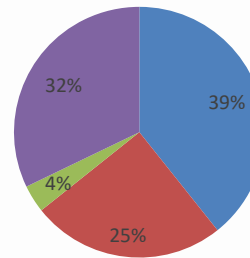
Grupo de Trabalho 2022-2023 Governança SisEB

2022

- **Encontros:** 3
- **Carga horária:** 10 horas
- **Municípios integrantes:** 21, de 12 Regiões Administrativas
- **Integrantes:** 25

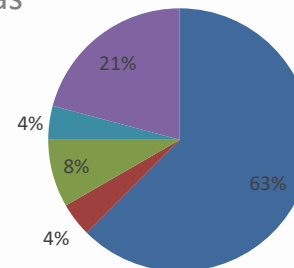
2023

- **Encontros:** 5
- **Carga horária:** 12 horas
- **Municípios integrantes:** 23, de 14 Regiões de Administrativas
- **Integrantes:** 27



CARGO

- Bibliotecário
- Demais profissionais de biblioteca
- Educadores
- Outros profissionais



ONDE ATUAM

- Biblioteca Pública
- Biblioteca Comunitária
- Biblioteca de Equipamento da SEC
- Biblioteca Universitária/Acadêmica
- Prefeitura
- Outras instituições



Municípios atendidos 2017 a 2023

2017: 373 municípios (57,83% do estado de SP)
[com Seminário Biblioteca Viva + 4 módulos Viagem Literária]

R\$ 1.437.715

2018: 303 municípios (46,98% do estado de SP)
[sem Seminário Biblioteca Viva + 1 módulo Viagem Literária]

R\$ 453.790,23

2019: 306 municípios (47,44% do estado de SP)
[com Seminário Biblioteca Viva + 2 módulos Viagem Literária]

R\$ 724.264,71

2020: 446 municípios (69,15% do estado de SP)
[sem Seminário Biblioteca Viva + 1 módulo Viagem Literária]

R\$ 781.948,82

2021: 343 municípios (53,17% do estado de SP)
[com Seminário Biblioteca Viva + 1 módulo Viagem Literária]

R\$ 626.504




SISTEMA ESTADUAL DE BIBLIOTECAS PÚBLICAS DE SÃO PAULO

SP Leituras – Associação Paulista de Bibliotecas e Leitura

Programas e Projetos

Rua Faustolo, 576, Água Branca, São Paulo – SP, 05041-000

 +55 11 94471-8647 | 3155-5444

 siseb@spleituras.org

 www.siseb.sp.gov.br

 [sisebsp](https://www.facebook.com/sisebsp)

 [siseb.sp](https://www.instagram.com/siseb.sp)

 [sisebsp](https://www.youtube.com/sisebsp)