



Sistema Estadual de Bibliotecas Públicas de São Paulo (SisEB)

Números | 2008 a 2021



Índice

3 CAPACITAÇÕES PRESENCIAIS, VIRTUAIS E A DISTÂNCIA (EaD)

40 SEMINÁRIO INTERNACIONAL BIBLIOTECA VIVA

48 CENTRAL DE DISTRIBUIÇÃO DE ACERVO

55 VIAGEM LITERÁRIA


62 SISEB ITINERANTE/GRUPO DE TRABALHO - GOVERNANÇA

67 MUNICÍPIOS ATENDIDOS



CAPACITAÇÕES PRESENCIAIS, VIRTUAIS E A DISTÂNCIA (EaD)

2011 a 2021



Capacitações presenciais, virtuais e a distância (EaD) 2011 a 2021

Capacitações: 490


Carga horária: 3.202

Municípios sedes: 108

Municípios atendidos: 466 (+ 258 municípios de 26 Estados e Distrito Federal)

Temas: 168

Participações: 24.210



Capacitações a distância (EaD) 2014, 2015 (2), 2016 e 2017

AÇÃO CULTURAL EM BIBLIOTECAS

- **Turmas:** 5
- **Carga horária:** 340 horas
- **Inscrições:** 1.981
- **Inscrições do Estado de São Paulo:**
298 municípios
- **Inscrições dos demais Estados:**
95 municípios de 22 Estados
- **Inscrições habilitadas:** 1.373
- **Inscrições selecionadas:** 470
- **Alunos que concluíram todos os módulos:** 244
- **Taxa de evasão:** 46%
- **Municípios atendidos:** 236



Capacitações a distância (EaD) 2017

INFORMATIZAÇÃO DE BIBLIOTECAS

- Turmas: 1
- Carga horária: 35 horas
- Inscrições: 256
- Inscrições do Estado de São Paulo:
138 municípios
- Inscrições dos demais Estados: 0
- Inscrições habilitadas: 233
- Inscrições selecionadas: 135
- Alunos que concluíram todos os módulos: 58
- Taxa de evasão: 57%
- Municípios atendidos: 95



Capacitações a distância (EaD) 2018

TODO MUNDO TEM UMA HISTÓRIA PRA CONTAR

- **Turmas:** 1
- **Carga horária:** 42 horas
- **Inscrições:** 362
- **Inscrições do Estado de São Paulo:**
138 municípios
- **Inscrições dos demais Estados:**
17 municípios de 9 estados
- **Inscrições habilitadas:** 345
- **Inscrições selecionadas:** 55
- **Alunos que concluíram todos os módulos:** 31
- **Taxa de evasão:** 43,6%
- **Municípios atendidos:** 38



Capacitações a distância (EaD) 2019

GESTÃO DA INFORMAÇÃO DIGITAL

- Turmas: 3
- Carga horária: 120 horas
- Inscrições: 1.529
- Selecionados do Estado de São Paulo*:
96 municípios
- Selecionados dos demais Estados*:
87 municípios de 25 estados
- Inscrições habilitadas: 1.200
- Inscrições selecionadas: 450
- Alunos que concluíram todos os módulos: 246
- Taxa de evasão: 45,3%
- Municípios atendidos: 183

**Muitos inscritos não preencheram o campo do município, de modo que a quantidade total que consta em nosso banco de dados não condiz com a realidade. Assim, optamos por informar a quantidade de municípios referente aos selecionados para as três turmas.*



Capacitações a distância (EaD) 2020

MEDIAÇÃO: CULTURA, LEITURA E TERRITÓRIO

- **Turmas:** 1
- **Carga horária:** 56 horas
- **Inscrições:** 360
- **Selecionados do Estado de São Paulo:**
79 municípios
- **Selecionados dos demais Estados:**
15 municípios de 12 estados
- **Inscrições habilitadas:** 200
- **Inscrições selecionadas:** 180
- **Alunos que concluíram todos os módulos:** 105
- **Taxa de evasão:** 16,67%
- **Municípios atendidos:** 94



Capacitações presenciais 2011 a 2021

2011

- **Capacitações:** 25
- **Carga horária:** 175 horas
- **Municípios sedes:** 17
- **Temas:** 5
- **Participações:** 1.302

2012

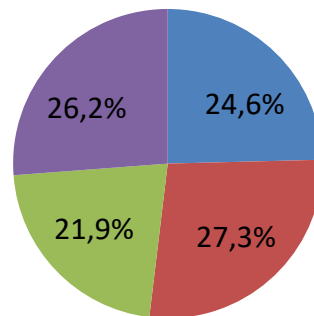
- **Capacitações:** 90
- **Carga horária:** 530 horas
- **Municípios sedes:** 37
- **Municípios atendidos:** 204
- **Temas:** 21
- **Participações:** 3.788



Capacitações presenciais 2011 a 2021

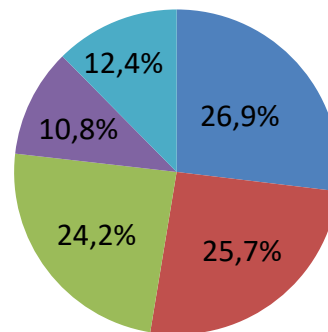
2013

- Capacitações: 82
- Carga horária: 465 horas
- Municípios sedes: 51
- Municípios atendidos: 241
- Temas: 26
- Participações: 2.638



CARGO

- Bibliotecários
- Demais profissionais de bibliotecas
- Educadores
- Outros profissionais



ONDE ATUAM

- Biblioteca Pública
- Prefeitura Municipal
- Escola
- Universidades
- Outras instituições



Capacitações presenciais 2011 a 2021

2013* | TEMAS

GESTÃO

- **Bibliotecários:** 33,1%
- **Demais profissionais de bib.:** 22,3%
- **Educadores:** 8%
- **Outros profissionais:** 36,6%

Onde atuam:

- **Biblioteca Pública:** 33,2%
- **Prefeitura Municipal:** 34,2%
- **Escola:** 8,4%
- **Universidades:** 11,1%
- **Outras instituições:** 13,1%

LITERATURA INFANTOJUVENIL

- **Bibliotecários:** 22,4%
- **Demais profissionais de bib.:** 20,5%
- **Educadores:** 34,8%
- **Outros profissionais:** 22,3%

Onde atuam:


- **Biblioteca Pública:** 18,9%
- **Prefeitura Municipal:** 27,4%
- **Escola:** 34,8%
- **Universidades:** 7,9%
- **Outras instituições:** 11%

SERVIÇOS DE BIBLIOTECAS

- **Bibliotecários:** 19,1%
- **Demais profissionais de bib.:** 36,6%
- **Educadores:** 23,6%
- **Outros profissionais:** 20,7%

Onde atuam:

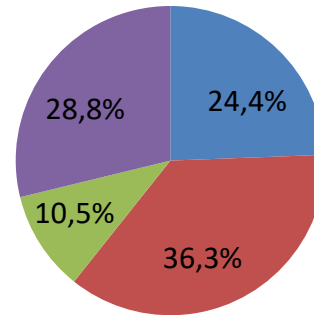
- **Biblioteca Pública:** 27,4%
- **Prefeitura Municipal:** 19,5%
- **Escola:** 28,4%
- **Universidades:** 12,2%
- **Outras instituições:** 12,5%



Capacitações presenciais 2011 a 2021

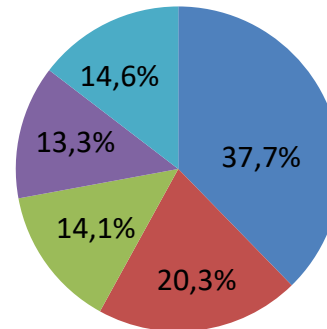
2014*

- Capacitações: 46
- Carga horária: 348 horas
- Municípios sedes: 21
- Municípios atendidos: 194
- Temas: 17
- Participações: 1.747



CARGO

- Bibliotecários
- Demais profissionais de bibliotecas
- Educadores
- Outros profissionais



ONDE ATUAM

- Biblioteca Pública
- Prefeitura Municipal
- Escola
- Universidades
- Outras instituições

*Inclui curso EaD



Capacitações presenciais 2011 a 2021

2014 | TEMAS

GESTÃO DE PESSOAS

- **Bibliotecários:** 28,7%
- **Demais profissionais de bib.:** 36%
- **Educadores:** 6,5%
- **Outros profissionais:** 28,8%

Onde atuam:

- **Biblioteca Pública:** 41,2%
- **Prefeitura Municipal:** 22%
- **Escola:** 8,5%
- **Universidades:** 13,3%
- **Outras instituições:** 15%

MEDIAÇÃO E CONTAÇÃO DE HISTÓRIAS

- **Bibliotecários:** 17,6%
- **Demais profissionais de bib.:** 33,2%
- **Educadores:** 17,3%
- **Outros profissionais:** 31,9%

Onde atuam:

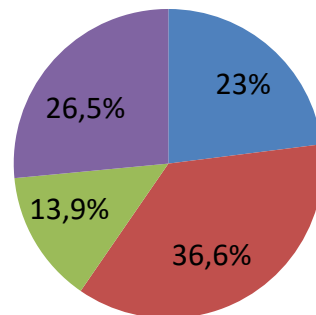
- **Biblioteca Pública:** 37,6%
- **Prefeitura Municipal:** 23,2%
- **Escola:** 18,5%
- **Universidades:** 7%
- **Outras instituições:** 13,7%



Capacitações presenciais 2011 a 2021

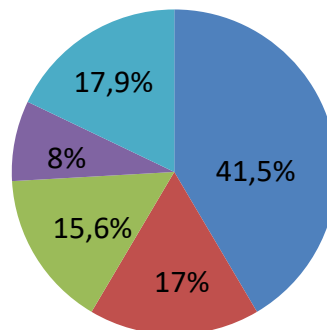
2015*

- Capacitações: 41
- Carga horária: 398 horas
- Municípios sedes: 29
- Municípios atendidos: 233
- Temas: 15
- Participações: 1.522



CARGO

- Bibliotecários
- Demais profissionais de bibliotecas
- Educadores
- Outros profissionais



ONDE ATUAM

- Biblioteca Pública
- Prefeitura Municipal
- Escola
- Universidades
- Outras instituições

*Inclui curso EaD



Capacitações presenciais 2011 a 2021

2015 | TEMAS

GESTÃO DE PESSOAS

- **Bibliotecários:** 18,3%
- **Demais profissionais de bib.:** 38,1%
- **Educadores:** 10,7%
- **Outros profissionais:** 32,9%

Onde atuam:

- **Biblioteca Pública:** 41,5%
- **Prefeitura Municipal:** 18,7%
- **Escola:** 10%
- **Universidades:** 11,1%
- **Outras instituições:** 18,7%

MEDIAÇÃO E CONTAÇÃO DE HISTÓRIAS

- **Bibliotecários:** 21,8%
- **Demais profissionais de bib.:** 31,3%
- **Educadores:** 19,4%
- **Outros profissionais:** 27,5%

Onde atuam:


- **Biblioteca Pública:** 38,3%
- **Prefeitura Municipal:** 17,1%
- **Escola:** 22,3%
- **Universidades:** 4,6%
- **Outras instituições:** 17,7%

ATENDIMENTO AO USUÁRIO

- **Bibliotecários:** 30,5%
- **Demais profissionais de bib.:** 41,1%
- **Educadores:** 5,8%
- **Outros profissionais:** 22,6%

Onde atuam:

- **Biblioteca Pública:** 48,4%
- **Prefeitura Municipal:** 19,9%
- **Escola:** 9,8%
- **Universidades:** 4,9%
- **Outras instituições:** 18%

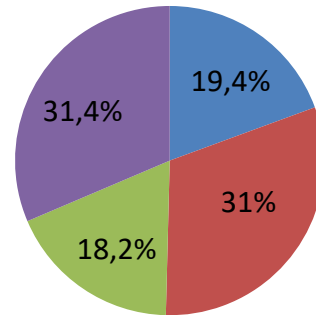


Capacitações presenciais 2011 a 2021

2016*

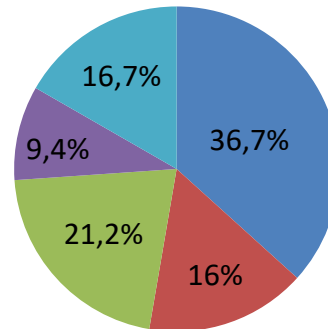
- **Capacitações:** 35
- **Carga horária:** 296 horas
- **Municípios sedes:** 27
- **Municípios atendidos:** 151
(+3 municípios de 1 estado)
- **Temas:** 13
- **Participações:** 1.076

*Inclui curso EaD



CARGO

- Bibliotecários
- Demais profissionais de bibliotecas
- Educadores
- Outros profissionais



ONDE ATUAM

- Biblioteca Pública
- Prefeitura Municipal
- Escola
- Universidades
- Outras instituições



Capacitações presenciais 2011 a 2021

2016 | TEMAS

GESTÃO DE PESSOAS

- **Bibliotecários:** 3,2%
- **Demais profissionais de bib.:** 29%
- **Educadores:** 9,7%
- **Outros profissionais:** 58,1%

Onde atuam:


- **Biblioteca Pública:** 29%
- **Prefeitura Municipal:** 22,6%
- **Escola:** 24,2%
- **Universidades:** 4,8%
- **Outras instituições:** 19,4%

MEDIAÇÃO E CONTAÇÃO DE HISTÓRIAS

- **Bibliotecários:** 16,8%
- **Demais profissionais de bib.:** 25,3%
- **Educadores:** 26,6%
- **Outros profissionais:** 31,3%

Onde atuam:

- **Biblioteca Pública:** 30,6%
- **Prefeitura Municipal:** 14,2%
- **Escola:** 28,6%
- **Universidades:** 9,7%
- **Outras instituições:** 16,9%



Capacitações presenciais 2011 a 2021

2016 | TEMAS

ROTINAS DE BIBLIOTECA

- **Bibliotecários:** 25,4%
- **Demais profissionais de bib.:** 33,1%
- **Educadores:** 8,9%
- **Outros profissionais:** 32,6%

Onde atuam:


- **Biblioteca Pública:** 36,9%
- **Prefeitura Municipal:** 22,5%
- **Escola:** 11,4%
- **Universidades:** 10,1%
- **Outras instituições:** 19,1%

ATENDIMENTO AO USUÁRIO

- **Bibliotecários:** 24%
- **Demais profissionais de bib.:** 43,2%
- **Educadores:** 9,6%
- **Outros profissionais:** 23,2%

Onde atuam:

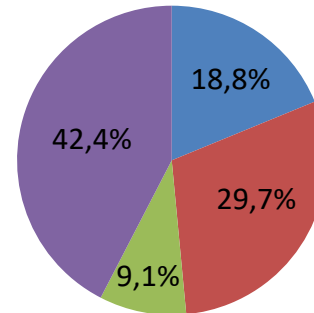
- **Biblioteca Pública:** 53,3%
- **Prefeitura Municipal:** 11,8%
- **Escola:** 12,6%
- **Universidades:** 9,2%
- **Outras instituições:** 13,1%



Capacitações presenciais 2011 a 2021

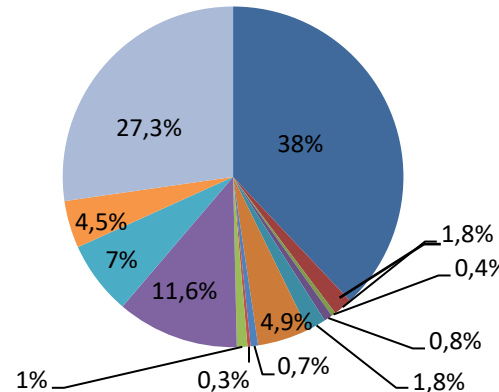
2017*

- **Capacitações:** 35
- **Carga horária:** 308 horas
- **Municípios sedes:** 26
- **Municípios atendidos:** 172
(+1 municípios de 1 estado)
- **Temas:** 17
- **Participações:** 1.338




CARGO

- Bibliotecários
- Demais profissionais de bibliotecas
- Educadores
- Outros profissionais



ONDE ATUAM

- Biblioteca Pública
- Biblioteca Comunitária
- Biblioteca de Equipamento da SEC
- Biblioteca de outra Secretaria
- Biblioteca Universitária / Acedêmica
- Biblioteca Escolar / Sala de Leitura
- Biblioteca Especializada
- Centro de Referência
- Outras bibliotecas
- Prefeitura Municipal
- Escola
- Universidades
- Outras instituições



Capacitações presenciais 2011 a 2021

2017 | TEMAS

GESTÃO DE PESSOAS

- **Bibliotecários:** 20,5%
- **Demais profissionais de bib.:** 24,2%
- **Educadores:** 3,8%
- **Outros profissionais:** 51,5%

Onde atuam:


- **Biblioteca Pública:** 31,1%
- **Biblioteca Comunitária:** 0%
- **Biblioteca Equipamento da SEC:** 0%
- **Biblioteca de outra Secretaria:** 0,8%
- **Biblioteca Universitária / Acadêmica:** 5,3%
- **Biblioteca Escolar / Sala de Leitura:** 0%
- **Biblioteca Especializada:** 1,5%
- **Centro de Referência:** 0%
- **Outras bibliotecas:** 2,3%
- **Prefeitura Municipal:** 15,2%
- **Escola:** 6,8%
- **Universidades:** 12,1%
- **Outras instituições:** 25%

MEDIAÇÃO E CONTAÇÃO DE HISTÓRIAS

- **Bibliotecários:** 8%
- **Demais profissionais de bib.:** 22,5%
- **Educadores:** 9,7%
- **Outros profissionais:** 59,8%

Onde atuam:

- **Biblioteca Pública:** 24,7%
- **Biblioteca Comunitária:** 0,8%
- **Biblioteca Equipamento da SEC:** 0%
- **Biblioteca de outra Secretaria:** 0,8%
- **Biblioteca Universitária / Acadêmica:** 0,8%
- **Biblioteca Escolar / Sala de Leitura:** 5,2%
- **Biblioteca Especializada:** 0,2%
- **Centro de Referência:** 0%
- **Outras bibliotecas:** 1%
- **Prefeitura Municipal:** 7%
- **Escola:** 6,2%
- **Universidades:** 1%
- **Outras instituições:** 52,2%



Capacitações presenciais 2011 a 2021

2017 | TEMAS

ROTINAS DE BIBLIOTECA

- **Bibliotecários:** 25,3%
- **Demais profissionais de bib.:** 32,8%
- **Educadores:** 6,3%
- **Outros profissionais:** 30,2%

Onde atuam:


- **Biblioteca Pública:** 50,9%
- **Biblioteca Comunitária:** 1,9%
- **Biblioteca Equipamento da SEC:** 0,4%
- **Biblioteca de outra Secretaria:** 0,9%
- **Biblioteca Universitária / Acadêmica:** 1,7%
- **Biblioteca Escolar / Sala de Leitura:** 6,5%
- **Biblioteca Especializada:** 1,3%
- **Centro de Referência:** 0,4%
- **Outras bibliotecas:** 0,9%
- **Prefeitura Municipal:** 12,5%
- **Escola:** 2,4%
- **Universidades:** 7,3%
- **Outras instituições:** 12,9%

ATENDIMENTO AO USUÁRIO

- **Bibliotecários:** 26,4%
- **Demais profissionais de bib.:** 31%
- **Educadores:** 15,9%
- **Outros profissionais:** 26,7%

Onde atuam:

- **Biblioteca Pública:** 43,4%
- **Biblioteca Comunitária:** 4,3%
- **Biblioteca Equipamento da SEC:** 1,2%
- **Biblioteca de outra Secretaria:** 0,8%
- **Biblioteca Universitária / Acadêmica:** 1,9%
- **Biblioteca Escolar / Sala de Leitura:** 4,3%
- **Biblioteca Especializada:** 0%
- **Centro de Referência:** 0,8%
- **Outras bibliotecas:** 0,8%
- **Prefeitura Municipal:** 16,7%
- **Escola:** 16,7%
- **Universidades:** 1,9%
- **Outras instituições:** 7,4%

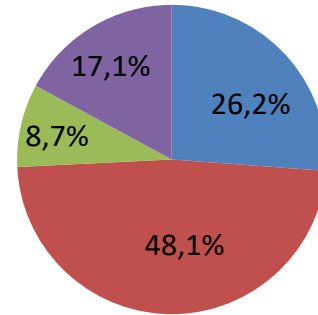


Capacitações presenciais 2011 a 2021

2018*

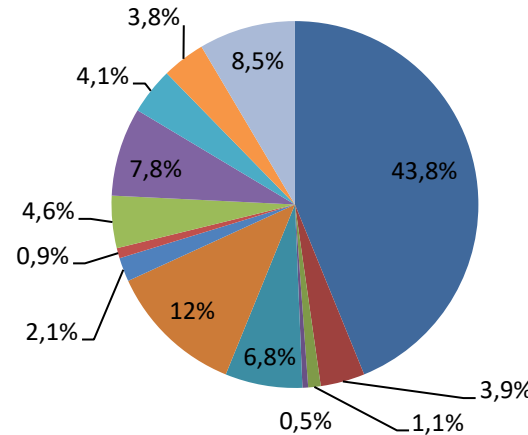
- **Capacitações:** 35
- **Carga horária:** 209 horas
- **Municípios sedes:** 19
- **Municípios atendidos:** 133
(+2 municípios de 2 estados)
- **Temas:** 10
- **Participações:** 1.164

*Inclui curso EaD



CARGO

- Bibliotecários
- Demais profissionais de bibliotecas
- Educadores
- Outros profissionais



ONDE ATUAM

- Biblioteca Pública
- Biblioteca Comunitária
- Biblioteca de Equipamento da SEC
- Biblioteca de outra Secretaria
- Biblioteca Universitária / Acadêmica
- Biblioteca Escolar / Sala de Leitura
- Biblioteca Especializada
- Centro de Referência
- Outras bibliotecas
- Prefeitura Municipal
- Escola
- Universidades
- Outras instituições



Capacitações presenciais 2011 a 2021

2018 | TEMAS

MEDIAÇÃO E CONTAÇÃO DE HISTÓRIAS

- **Bibliotecários:** 21,5%
- **Demais profissionais de bib.:** 53,1%
- **Educadores:** 14,2%
- **Outros profissionais:** 11,1%

Onde atuam:

- **Biblioteca Pública:** 44,1%
- **Biblioteca Comunitária:** 5,6%
- **Biblioteca Equipamento da SEC:** 0,7%
- **Biblioteca de outra Secretaria:** 0%
- **Biblioteca Universitária / Acadêmica:** 5,6%
- **Biblioteca Escolar / Sala de Leitura:** 12,8%
- **Biblioteca Especializada:** 1,4%
- **Centro de Referência:** 0,3%
- **Outras bibliotecas:** 4,9%
- **Prefeitura Municipal:** 6,9%
- **Escola:** 5,6%
- **Universidades:** 2,4%
- **Outras instituições:** 9,7%



Capacitações presenciais 2011 a 2021

2018 | TEMAS

ROTINAS DE BIBLIOTECA

- **Bibliotecários:** 31,6%
- **Demais profissionais de bib.:** 45,2%
- **Educadores:** 1,6%
- **Outros profissionais:** 21,6%

Onde atuam:


- **Biblioteca Pública:** 46,4%
- **Biblioteca Comunitária:** 2,8%
- **Biblioteca Equipamento da SEC:** 1,6%
- **Biblioteca de outra Secretaria:** 0,8%
- **Biblioteca Universitária / Acadêmica:** 6,4%
- **Biblioteca Escolar / Sala de Leitura:** 11,2%
- **Biblioteca Especializada:** 2,4%
- **Centro de Referência:** 1,2%
- **Outras bibliotecas:** 4%
- **Prefeitura Municipal:** 9,2%
- **Escola:** 2,4%
- **Universidades:** 5,2%
- **Outras instituições:** 6,4%

ATENDIMENTO AO USUÁRIO

- **Bibliotecários:** 26,3%
- **Demais profissionais de bib.:** 45,2%
- **Educadores:** 9,3%
- **Outros profissionais:** 19,3%

Onde atuam:

- **Biblioteca Pública:** 40,9%
- **Biblioteca Comunitária:** 3,1%
- **Biblioteca Equipamento da SEC:** 1,2%
- **Biblioteca de outra Secretaria:** 0,8%
- **Biblioteca Universitária / Acadêmica:** 8,5%
- **Biblioteca Escolar / Sala de Leitura:** 12%
- **Biblioteca Especializada:** 2,7%
- **Centro de Referência:** 1,2%
- **Outras bibliotecas:** 5%
- **Prefeitura Municipal:** 7,3%
- **Escola:** 4,2%
- **Universidades:** 3,9%
- **Outras instituições:** 9,3%

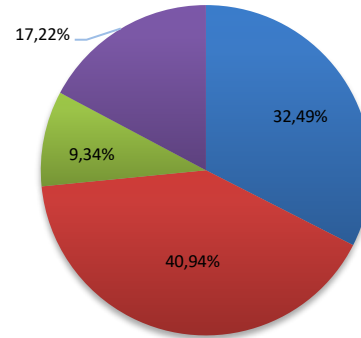


Capacitações presenciais 2011 a 2021

2019*

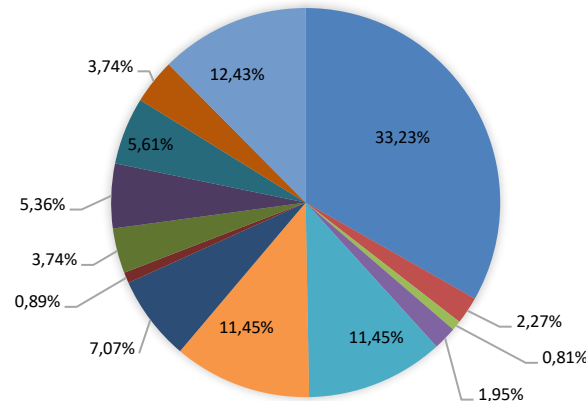
- **Capacitações:** 26
- **Carga horária:** 146 horas
- **Municípios sedes:** 22
- **Municípios atendidos:** 137
(+5 municípios de 3 estados)
- **Temas:** 9
- **Participações:** 781

*Inclui curso EaD



CARGO

- Bibliotecários
- Demais profissionais de bibliotecas
- Educadores
- Outros profissionais



ONDE ATUAM

- BIBLIOTECA PÚBLICA
- BIBLIOTECA COMUNITÁRIA
- BIBLIOTECA DE EQUIP. SEC
- BIBLIOTECA OUTRA SECRETARIA
- BIBLIOTECA UNIVERSITÁRIA / ACADÊMICA
- BIBLIOTECA ESCOLAR / SALA DE LEITURA
- BIBLIOTECA ESPECIALIZADA
- CENTRO DE REFERÊNCIA
- OUTRAS BIBLIOTECAS
- PREFEITURA
- ESCOLA
- UNIVERSIDADE
- OUTRAS



Capacitações presenciais 2011 a 2021

2019 | TEMAS

MEDIAÇÃO E CONTAÇÃO DE HISTÓRIAS

- **Bibliotecários:** 18,38%
- **Demais profissionais de bib.:** 38,65%
- **Educadores:** 21,89%
- **Outros profissionais:** 21,8%

Onde atuam:

- **Biblioteca Pública:** 40,81%
- **Biblioteca Comunitária:** 1,89%
- **Biblioteca Equipamento da SEC:** 0,54%
- **Biblioteca de outra Secretaria:** 1,35%
- **Biblioteca Universitária / Acadêmica:** 4,32%
- **Biblioteca Escolar / Sala de Leitura:** 9,46%
- **Biblioteca Especializada:** 0,54%
- **Centro de Referência:** 0,27%
- **Outras bibliotecas:** 0,54%
- **Prefeitura Municipal:** 7,84%
- **Escola:** 15,95%
- **Universidades:** 3,78%
- **Outras instituições:** 12,70%



Capacitações presenciais 2011 a 2021

2019 | TEMAS

ROTINAS DE BIBLIOTECA

- **Bibliotecários:** 43,75%
- **Demais profissionais de bib.:** 43,27%
- **Educadores:** 3,37%
- **Outros profissionais:** 9,62%

Onde atuam:


- **Biblioteca Pública:** 31,41%
- **Biblioteca Comunitária:** 2,88%
- **Biblioteca Equipamento da SEC:** 0,96%
- **Biblioteca de outra Secretaria:** 2,08%
- **Biblioteca Universitária / Acadêmica:** 15,54%
- **Biblioteca Escolar / Sala de Leitura:** 12,50%
- **Biblioteca Especializada:** 11,06%
- **Centro de Referência:** 1,28%
- **Outras bibliotecas:** 6,09%
- **Prefeitura Municipal:** 5,13%
- **Escola:** 0,80%
- **Universidades:** 1,44%
- **Outras instituições:** 8,81%

ATENDIMENTO AO USUÁRIO

- **Bibliotecários:** 24,89%
- **Demais profissionais de bib.:** 38,40%
- **Educadores:** 5,49%
- **Outros profissionais:** 31,22%

Onde atuam:

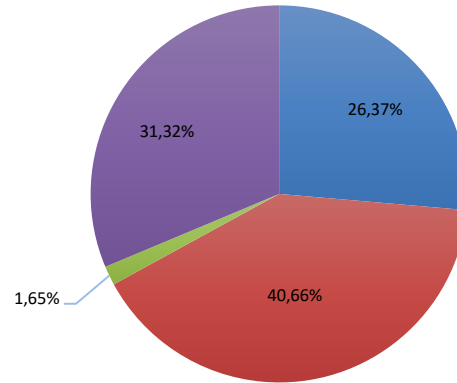
- **Biblioteca Pública:** 26,16%
- **Biblioteca Comunitária:** 1,27%
- **Biblioteca Equipamento da SEC:** 0,84%
- **Biblioteca de outra Secretaria:** 2,53%
- **Biblioteca Universitária / Acadêmica:** 11,81%
- **Biblioteca Escolar / Sala de Leitura:** 11,81%
- **Biblioteca Especializada:** 6,75%
- **Centro de Referência:** 0,84%
- **Outras bibliotecas:** 2,53%
- **Prefeitura Municipal:** 2,11%
- **Escola:** 2,11%
- **Universidades:** 9,70%
- **Outras instituições:** 21,52%



Capacitações presenciais 2011 a 2021

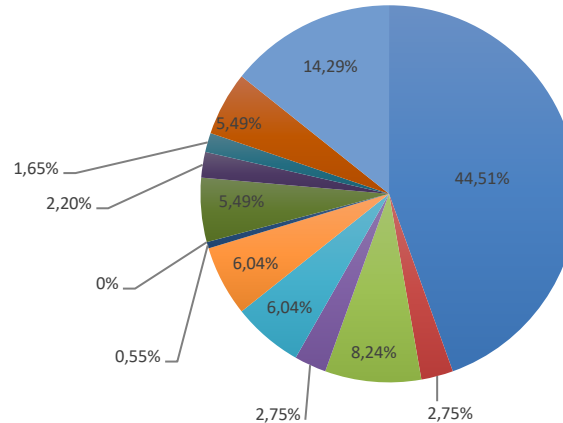
2020

- Capacitações: 7
- Carga horária: 21 horas
- Municípios sedes: 1
- Municípios atendidos: 47
(+2 municípios de 2 estados)
- Temas: 3
- Participações: 481




CARGO

- Bibliotecários
- Demais profissionais de bibliotecas
- Educadores
- Outros profissionais



ONDE ATUAM

- BIBLIOTECA PÚBLICA
- BIBLIOTECA COMUNITÁRIA
- BIBLIOTECA DE EQUIP. SEC
- BIBLIOTECA OUTRA SECRETARIA
- BIBLIOTECA UNIVERSITÁRIA / ACADÊMICA
- BIBLIOTECA ESCOLAR / SALA DE LEITURA
- BIBLIOTECA ESPECIALIZADA
- CENTRO DE REFERÊNCIA
- OUTRAS BIBLIOTECAS
- PREFEITURA
- ESCOLA
- UNIVERSIDADE
- OUTRAS



Capacitações presenciais 2011 a 2021

2020 | TEMAS

ROTINAS DE BIBLIOTECA

- **Bibliotecários:** 39,22%
- **Demais profissionais de bib.:** 33,33%
- **Educadores:** 3,92%
- **Outros profissionais:** 23,53%

Onde atuam:

- **Biblioteca Pública:** 33,33%
- **Biblioteca Comunitária:** 0,00%
- **Biblioteca Equipamento da SEC:** 3,92%
- **Biblioteca de outra Secretaria:** 5,88%
- **Biblioteca Universitária / Acadêmica:** 13,73%
- **Biblioteca Escolar / Sala de Leitura:** 7,84%
- **Biblioteca Especializada:** 1,96%
- **Centro de Referência:** 0,00%
- **Outras bibliotecas:** 5,88%
- **Prefeitura Municipal:** 1,96%
- **Escola:** 1,96%
- **Universidades:** 9,80%
- **Outras instituições:** 13,73%

ATENDIMENTO AO USUÁRIO

- **Bibliotecários:** 21,37%
- **Demais profissionais de bib.:** 43,51%
- **Educadores:** 0,76%
- **Outros profissionais:** 34,35%

Onde atuam:

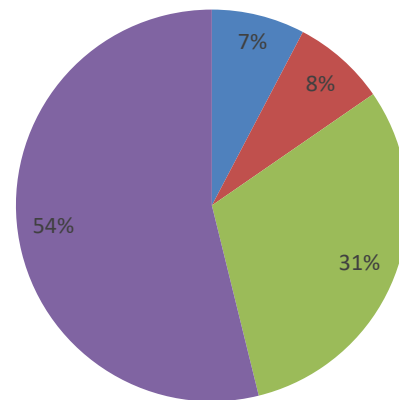
- **Biblioteca Pública:** 48,85%
- **Biblioteca Comunitária:** 3,82%
- **Biblioteca Equipamento da SEC:** 9,92%
- **Biblioteca de outra Secretaria:** 1,53%
- **Biblioteca Universitária / Acadêmica:** 3,05%
- **Biblioteca Escolar / Sala de Leitura:** 5,34%
- **Biblioteca Especializada:** 0,00%
- **Centro de Referência:** 0,00%
- **Outras bibliotecas:** 5,34%
- **Prefeitura Municipal:** 2,29%
- **Escola:** 1,53%
- **Universidades:** 3,82%
- **Outras instituições:** 14,50%



Capacitações presenciais 2011 a 2021

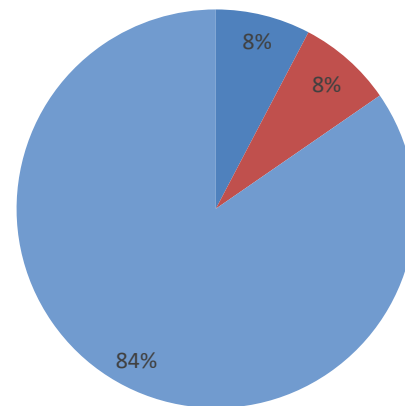
2021

- **Capacitações:** 1
- **Carga horária:** 2 horas e 30 minutos
- **Municípios sedes:** 1
- **Municípios atendidos:** 6
(+ 1 município de 1 estado)
- **Temas:** 1
- **Participações:** 13



CARGO

- Bibliotecário
- Demais profissionais de biblioteca
- Educadores
- Outros profissionais



ONDE ATUAM

- BIBLIOTECA PÚBLICA
- BIBLIOTECA COMUNITÁRIA
- OUTRAS



Capacitações presenciais 2011 a 2021


2021 | TEMAS

MEDIAÇÃO E CONTAÇÃO DE HISTÓRIA

- **Bibliotecários:** 37,3%
- **Demais profissionais de bib.:** 37,9%
- **Educadores:** 6,5%
- **Outros profissionais:** 18,4%

Onde atuam:

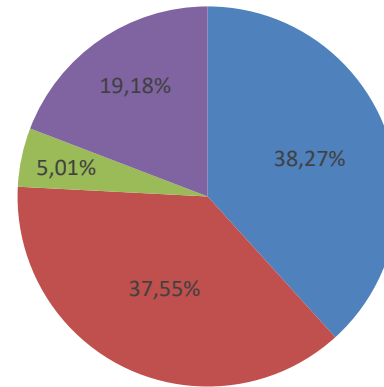
- **Biblioteca Pública:** 38,4%
- **Biblioteca Comunitária:** 3,2%
- **Biblioteca Equipamento da SEC:** 1,5%
- **Biblioteca de outra Secretaria:** 1,8%
- **Biblioteca Universitária / Acadêmica:** 12,5%
- **Biblioteca Escolar / Sala de Leitura:** 8,7%
- **Biblioteca Especializada:** 3,5%
- **Centro de Referência:** 0,1%
- **Outras bibliotecas:** 3,0%
- **Prefeitura Municipal:** 3,1%
- **Escola:** 1,7%
- **Universidades:** 12,1%
- **Outras instituições:** 10,4%



Capacitações virtuais 2020 a 2021

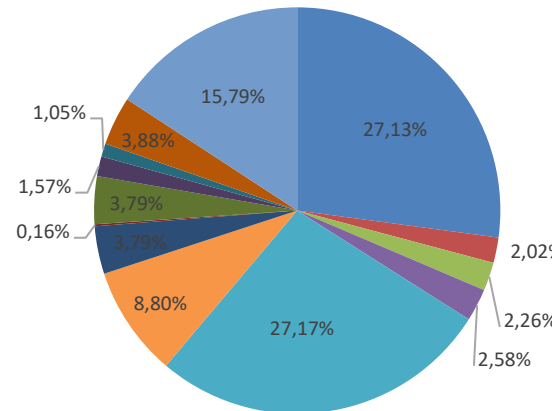
2020

- Capacitações: 24
- Carga horária: 53h30
- Municípios atendidos (Estado de São Paulo): 169 municípios
- Municípios atendidos (demais Estados): 206 municípios de 25 estados
- Temas: 11
- Participações: 2.605




CARGO

- Bibliotecário
- Demais profissionais de bibliotecas
- Educadores
- Outros profissionais



ONDE ATUAM

- BIBLIOTECA PÚBLICA
- BIBLIOTECA COMUNITÁRIA
- BIBLIOTECA DE EQUIP. SEC
- BIBLIOTECA OUTRA SECRETARIA
- BIBLIOTECA UNIVERSITÁRIA / ACADÊMICA
- BIBLIOTECA ESCOLAR / SALA DE LEITURA
- BIBLIOTECA ESPECIALIZADA
- CENTRO DE REFERÊNCIA
- OUTRAS BIBLIOTECAS
- PREFEITURA
- ESCOLA
- UNIVERSIDADE
- OUTRAS



Capacitações virtuais 2020 a 2021

2020 | TEMAS

GESTÃO DE PESSOAS

- **Bibliotecários:** 42,42%
- **Demais profissionais de bib.:** 45,45%
- **Educadores:** 6,06%
- **Outros profissionais:** 6,06%

Onde atuam:


- **Biblioteca Pública:** 78,79%
- **Biblioteca Comunitária:** 3,03%
- **Biblioteca Equipamento da SEC:** 0,00%
- **Biblioteca de outra Secretaria:** 0,00%
- **Biblioteca Universitária / Acadêmica:** 15,15%
- **Biblioteca Escolar / Sala de Leitura:** 0,00%
- **Biblioteca Especializada:** 3,03%
- **Centro de Referência:** 0,00%
- **Outras bibliotecas:** 0,00%
- **Prefeitura Municipal:** 0,00%
- **Escola:** 0,00%
- **Universidades:** 0,00%
- **Outras instituições:** 0,00%

MEDIAÇÃO E CONTAÇÃO DE HISTÓRIAS

- **Bibliotecários:** 33,67%
- **Demais profissionais de bib.:** 38,95%
- **Educadores:** 6,97%
- **Outros profissionais:** 20,41%

Onde atuam:

- **Biblioteca Pública:** 37,41%
- **Biblioteca Comunitária:** 3,40%
- **Biblioteca Equipamento da SEC:** 2,38%
- **Biblioteca de outra Secretaria:** 4,42%
- **Biblioteca Universitária / Acadêmica:** 12,24%
- **Biblioteca Escolar / Sala de Leitura:** 9,01%
- **Biblioteca Especializada:** 3,40%
- **Centro de Referência:** 0,17%
- **Outras bibliotecas:** 2,04%
- **Prefeitura Municipal:** 1,36%
- **Escola:** 1,87%
- **Universidades:** 8,33%
- **Outras instituições:** 13,95%



Capacitações virtuais 2020 a 2021

2020 | TEMAS

ROTINAS DE BIBLIOTECA

- **Bibliotecários:** 41,72%
- **Demais profissionais de bib.:** 36,30%
- **Educadores:** 3,53%
- **Outros profissionais:** 18,45%

Onde atuam:


- **Biblioteca Pública:** 21,13%
- **Biblioteca Comunitária:** 1,52%
- **Biblioteca Equipamento da SEC:** 1,28%
- **Biblioteca de outra Secretaria:** 1,95%
- **Biblioteca Universitária / Acadêmica:** 35,26%
- **Biblioteca Escolar / Sala de Leitura:** 9,56%
- **Biblioteca Especializada:** 4,14%
- **Centro de Referência:** 0,18%
- **Outras bibliotecas:** 4,69%
- **Prefeitura Municipal:** 1,46%
- **Escola:** 0,30%
- **Universidades:** 1,83%
- **Outras instituições:** 16,69%

ATENDIMENTO AO USUÁRIO

- **Bibliotecários:** 23,83%
- **Demais profissionais de bib.:** 42,06%
- **Educadores:** 10,75%
- **Outros profissionais:** 23,36%

Onde atuam:

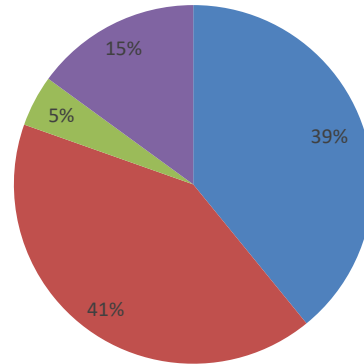
- **Biblioteca Pública:** 36,92%
- **Biblioteca Comunitária:** 1,87%
- **Biblioteca Equipamento da SEC:** 9,81%
- **Biblioteca de outra Secretaria:** 2,80%
- **Biblioteca Universitária / Acadêmica:** 7,94%
- **Biblioteca Escolar / Sala de Leitura:** 3,74%
- **Biblioteca Especializada:** 2,34%
- **Centro de Referência:** 0,00%
- **Outras bibliotecas:** 2,34%
- **Prefeitura Municipal:** 3,27%
- **Escola:** 4,67%
- **Universidades:** 7,94%
- **Outras instituições:** 16,36%



Capacitações virtuais 2020 a 2021

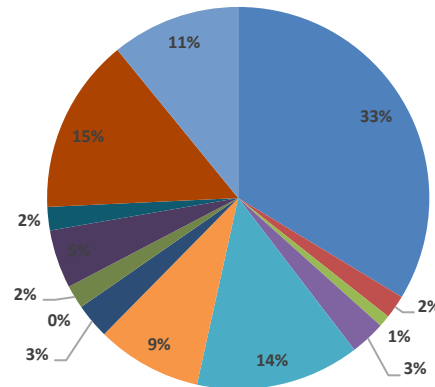
2021

- Capacitações: 35
- Carga horária: 82 horas
- Municípios atendidos (Estado de São Paulo): 221 municípios
- Municípios atendidos (demais Estados): 214 municípios de 19 estados
- Temas: 17
- Participações: 4781



CARGO

- Bibliotecário
- Demais profissionais de biblioteca
- Educadores
- Outros profissionais



ONDE ATUAM

- BIBLIOTECA PÚBLICA
- BIBLIOTECA COMUNITÁRIA
- BIBLIOTECA DE EQUIPAMENTO DA SEC
- BIBLIOTECA DE OUTRA SECRETARIA
- BIBLIOTECA UNIVERSITÁRIA/ACADÊMICA
- BIBLIOTECA ESCOLAR/SALA DE LEITURA
- BIBLIOTECA ESPECIALIZADA
- CENTRO DE REFERÊNCIA
- OUTRAS BIBLIOTECAS
- PREFEITURA
- ESCOLA
- UNIVERSIDADE
- OUTRAS



Capacitações virtuais 2020 a 2021

2021 | TEMAS

MEDIAÇÃO E CONTAÇÃO DE HISTÓRIAS

- **Bibliotecários:** 37,3%
- **Demais profissionais de bib.:** 37,9%
- **Educadores:** 6,5%
- **Outros profissionais:** 18,4%

Onde atuam:


- **Biblioteca Pública:** 38,4%
- **Biblioteca Comunitária:** 3,2%
- **Biblioteca Equipamento da SEC:** 1,5%
- **Biblioteca de outra Secretaria:** 1,8%
- **Biblioteca Universitária / Acadêmica:** 12,5%
- **Biblioteca Escolar / Sala de Leitura:** 8,7%
- **Biblioteca Especializada:** 3,5%
- **Centro de Referência:** 0,1%
- **Outras bibliotecas:** 3,0%
- **Prefeitura Municipal:** 3,1%
- **Escola:** 1,7%
- **Universidades:** 12,1%
- **Outras instituições:** 10,4%

ROTINAS DE BIBLIOTECA

- **Bibliotecários:** 41,0%
- **Demais profissionais de bib.:** 47,4%
- **Educadores:** 3,8%
- **Outros profissionais:** 7,9%

Onde atuam:

- **Biblioteca Pública:** 48,3%
- **Biblioteca Comunitária:** 3,6%
- **Biblioteca Equipamento da SEC:** 4,2%
- **Biblioteca de outra Secretaria:** 1,8%
- **Biblioteca Universitária / Acadêmica:** 15%
- **Biblioteca Escolar / Sala de Leitura:** 7,2%
- **Biblioteca Especializada:** 5,4%
- **Centro de Referência:** 0,2%
- **Outras bibliotecas:** 3,6%
- **Prefeitura Municipal:** 1,5%
- **Escola:** 0,7%
- **Universidades:** 2,9%
- **Outras instituições:** 5,8%



Capacitações virtuais 2020 a 2021

2021 | TEMAS

ATENDIMENTO AO USUÁRIO

- **Bibliotecários:** 39,9%
- **Demais profissionais de bib.:** 40,5%
- **Educadores:** 2,8%
- **Outros profissionais:** 16,8%

Onde atuam:


- **Biblioteca Pública:** 35,2%
- **Biblioteca Comunitária:** 2,4%
- **Biblioteca Equipamento da SEC:** 2,8%
- **Biblioteca de outra Secretaria:** 2,4%
- **Biblioteca Universitária / Acadêmica:** 16,6%
- **Biblioteca Escolar / Sala de Leitura:** 8,1%
- **Biblioteca Especializada:** 4,5%
- **Centro de Referência:** 0,2%
- **Outras bibliotecas:** 2,6%
- **Prefeitura Municipal:** 3,2%
- **Escola:** 1,7%
- **Universidades:** 10,7%
- **Outras instituições:** 9,6%



SEMINÁRIO INTERNACIONAL BIBLIOTECA VIVA

2008 a 2021*

**Não houve evento em 2018 e 2020.*



Seminário Internacional Biblioteca Viva 2008 a 2021

2008: 798 presentes de 24 Estados

2009: 606 presentes de 11 Estados

2010: 801 presentes de 21 Estados

2011: 583 presentes de 15 Estados

2012: 426 presentes de 9 Estados

2013: 544 presentes de 16 Estados

2014: 667 presentes de 14 Estados

2015: 529 presentes de 9 Estados

2016: 396 presentes de 7 Estados

2017: 693 presentes de 8 Estados

2019: 852 presentes de 15 Estados

2021: 1.793 presentes de 24 Estados

TOTAL = 8.688 PARTICIPAÇÕES



Seminário Internacional Biblioteca Viva 2008 a 2021

2014

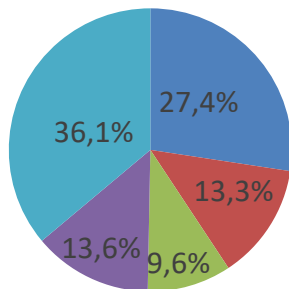
- **Inscritos:** 1.214
- **Municípios:** 140 municípios de 16 Estados

X

- **Presentes:** 667
- **Municípios:** 112 municípios de 14 Estados

Amazonas, Bahia, Brasília, Ceará, Espírito Santo, Maranhão, Minas Gerais, Mato Grosso do Sul, Pará, Paraíba, Pernambuco, Rio de Janeiro, Santa Catarina, Sergipe e São Paulo.

Amazonas, Bahia, Brasília, Ceará, Espírito Santo, Maranhão, Minas Gerais, Pará, Paraíba, Pernambuco, Rio de Janeiro, Rio Grande do Sul, Santa Catarina e São Paulo.



- Biblioteca Pública
- Prefeitura Municipal
- Escola
- Universidades
- Outras instituições



Seminário Internacional Biblioteca Viva 2008 a 2021

2015

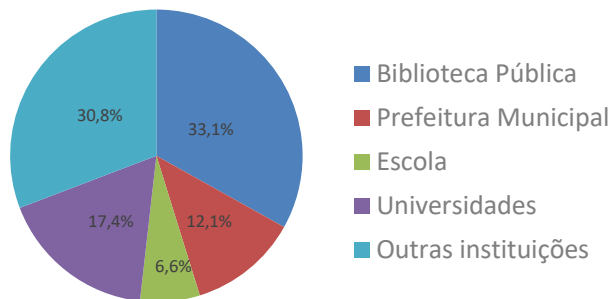
- **Inscritos:** 997
- **Municípios:** 158 municípios de 17 Estados

Amazonas, Bahia, Espírito Santo, Goiás, Maranhão, Minas Gerais, Mato Grosso do Sul, Mato Grosso, Pará, Pernambuco, Paraná, Rio de Janeiro, Rio Grande do Norte, Rondônia, Rio Grande do Sul, Santa Catarina e São Paulo.

X

- **Presentes:** 529
- **Municípios:** 88 municípios de 10 Estados

Amazonas, Bahia, Brasília, Minas Gerais, Pará, Paraná, Rio de Janeiro, Rio Grande do Norte, Rio Grande do Sul e São Paulo.





Seminário Internacional Biblioteca Viva 2008 a 2021

2016

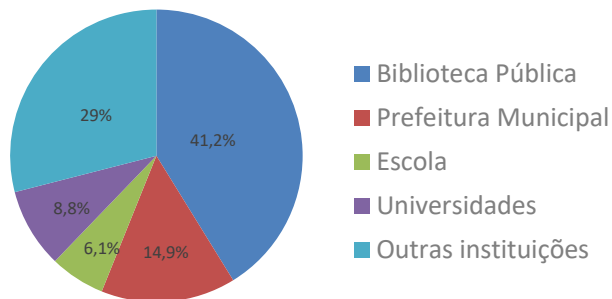
- **Inscritos:** 783
- **Municípios:** 123 municípios de 15 Estados

Amazonas, Bahia, Ceará, Distrito Federal, Espírito Santo, Goiás, Minas Gerais, Pará, Paraná, Pernambuco, Rio de Janeiro, Rio Grande do Norte, Rio Grande do Sul, Santa Catarina e São Paulo.

X

- **Presentes:** 396
- **Municípios:** 79 municípios de 8 Estados

Ceará, Goiás, Minas Gerais, Pará, Rio de Janeiro, Rio Grande do Sul, Santa Catarina e São Paulo.





Seminário Internacional Biblioteca Viva 2008 a 2021

2017

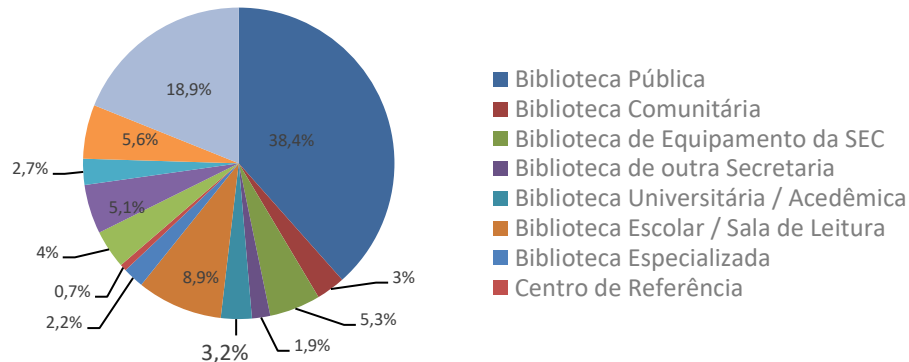
- **Inscritos:** 1.240
- **Municípios:** 167 municípios de 9 Estados


X

- **Presentes:** 693
- **Municípios:** 120 municípios de 8 Estados

Distrito Federal, Goiás, Mato Grosso, Minas Gerais, Pará, Rio de Janeiro, Rio Grande do Sul, São Paulo e Sergipe.

Distrito Federal, Goiás, Mato Grosso, Minas Gerais, Rio de Janeiro, Rio Grande do Sul, São Paulo e Sergipe.





Seminário Internacional Biblioteca Viva 2008 a 2021

2019

- **Inscritos:** 1.443

- **Municípios:** 183 municípios de 17 Estados

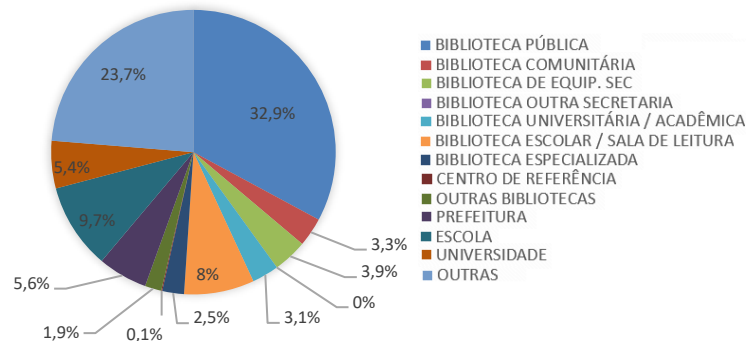
Amapá, Amazonas, Bahia, Distrito Federal, Espírito Santo, Mato Grosso, Mato Grosso do Sul, Minas Gerais, Pará, Paraíba, Paraná, Pernambuco, Rio de Janeiro, Rio Grande do Norte, Rio Grande do Sul, São Paulo e Sergipe.


X

- **Presentes:** 852

- **Municípios:** 127 municípios de 15 Estados

Amapá, Amazonas, Espírito Santo, Mato Grosso, Mato Grosso do Sul, Minas Gerais, Pará, Paraíba, Paraná, Rio de Janeiro, Rio Grande do Norte, Rio Grande do Sul, Santa Catarina, São Paulo e Sergipe.



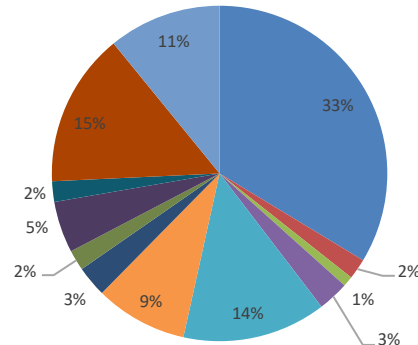


Seminário Internacional Biblioteca Viva 2008 a 2021

2021

- **Inscritos:** 3.740
- **Municípios:** 440 municípios de 25 Estados

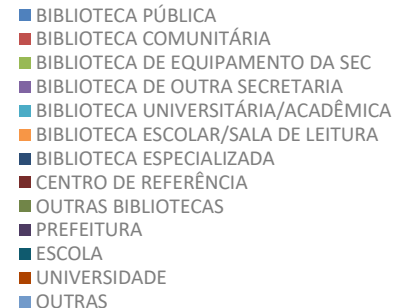
Alagoas, Amapá, Amazonas, Bahia, Ceará, Distrito Federal, Espírito Santo, Goiás, Maranhão, Mato Grosso, Mato Grosso do Sul, Minas Gerais, Pará, Paraíba, Paraná, Pernambuco, Piauí, Rio de Janeiro, Rio Grande do Norte, Rio Grande do Sul, Rondônia, Roraima, Santa Catarina, São Paulo, Sergipe, Tocantins.



X

- **Presentes:** 1.793
- **Municípios:** 261 municípios de 24 Estados


Alagoas, Amapá, Amazonas, Bahia, Ceará, Distrito Federal, Espírito Santo, Goiás, Maranhão, Mato Grosso, Mato Grosso do Sul, Minas Gerais, Pará, Paraíba, Paraná, Pernambuco, Piauí, Rio de Janeiro, Rio Grande do Norte, Rio Grande do Sul, Rondônia, Roraima, Santa Catarina, São Paulo, Sergipe.





CENTRAL DE DISTRIBUIÇÃO DE ACERVO

2008 a 2021



Central de Distribuição de Acervo 2012 a 2021

Quantidade de itens recebidos: 615.171


Quantidade de itens distribuídos: 650.251

Atendimentos: 3.752

Atendimento a bibliotecas públicas municipais: 3.525

Atendimento a bibliotecas comunitárias: 188

TOTAL = 570 MUNICÍPIOS ATENDIDOS




Central de Distribuição de Acervo 2012 a 2021

2012

- **Itens recebidos:** 111.368
- **Itens distribuídos:** 79.320
- **Atendimentos:** 282
- **Bibliotecas públicas:** 205
- **Bibliotecas comunitárias:** 77

2013

- **Itens recebidos:** 104.199
- **Itens distribuídos:** 132.959
- **Atendimentos:** 355
- **Bibliotecas públicas:** 329
- **Bibliotecas comunitárias:** 26




Central de Distribuição de Acervo 2012 a 2021

2014

- **Itens recebidos:** 106.939
- **Itens distribuídos:** 123.838
- **Atendimentos:** 321
- **Bibliotecas públicas:** 313
- **Bibliotecas comunitárias:** 8

2015

- **Itens recebidos:** 72.773
- **Itens distribuídos:** 69.722
- **Atendimentos:** 293
- **Bibliotecas públicas:** 287
- **Bibliotecas comunitárias:** 6




Central de Distribuição de Acervo 2012 a 2021

2016

- **Itens recebidos:** 64.969
- **Itens distribuídos:** 58.148
- **Atendimentos:** 265
- **Bibliotecas públicas:** 241
- **Bibliotecas comunitárias:** 24

2017

- **Itens recebidos:** 50.738
- **Itens distribuídos:** 78.552
- **Atendimentos:** 348
- **Bibliotecas públicas:** 338
- **Bibliotecas comunitárias:** 3




Central de Distribuição de Acervo 2012 a 2021

2018

- **Itens recebidos:** 33.749
- **Itens distribuídos:** 36.725
- **Atendimentos:** 402
- **Bibliotecas públicas:** 398
- **Bibliotecas comunitárias:** 4

2019

- **Itens recebidos:** 26.195
- **Itens distribuídos:** 33.085
- **Atendimentos:** 283
- **Bibliotecas públicas:** 277
- **Bibliotecas comunitárias:** 6



Central de Distribuição de Acervo 2012 a 2021

2020

- **Itens recebidos:** 14.977
- **Itens distribuídos:** 11.697
- **Atendimentos:** 644
- **Bibliotecas públicas:** 631
- **Bibliotecas comunitárias:** 13

2021

- **Itens recebidos:** 29.264
- **Itens distribuídos:** 26.205
- **Atendimentos:** 559
- **Bibliotecas públicas:** 506
- **Bibliotecas comunitárias:** 21



VIAGEM LITERÁRIA

2008 a 2021




Viagem Literária 2008 a 2021*

Ações: 3.517

Público total: 352.445, média = 100,2/BPM

Municípios atendidos: 224

Convidados: 225




Viagem Literária 2012 a 2021

2012

- **Cidades:** 70
- **Módulos:** 2
- **Contação de histórias:** 21.236
- **Bate-papo Escritor Adulto:** 7.061
- **Público total:** 28.297

2013

- **Cidades:** 70
- **Módulos:** 4
- **Contação de histórias:** 18.258
- **Bate-papo Escritor Infantojuvenil:** 6.284
- **Bate-papo Escritor Adulto:** 4.220
- **4º Módulo:** 95
- **Público total:** 28.857




Viagem Literária 2012 a 2021

2014

- Cidades: 80
- Módulos: 4
- Contação de histórias: 23.249
- Bate-papo Escritor Infantojuvenil: 7.424
- Bate-papo Escritor Adulto: 5.440
- 4º Módulo: 98
- Público total: 36.211

2015

- Cidades: 80
- Módulos: 2
- Bate-papo Escritor Infantojuvenil: 8.815
- Bate-papo Escritor Adulto: 5.810
- Público total: 14.625




Viagem Literária 2012 a 2021

2016

- **Cidades:** 85
- **Módulos:** 1
- **Contação de histórias:** 21.956
- **Público total:** 21.956

2017

- **Cidades:** 90
- **Módulos:** 4
- **Contação de histórias:** 26.958
- **Bate-papo Escritor Infantojuvenil:** 8.013
- **Bate-papo Escritor Adulto:** 5.791
- **Escrita Criativa:** 476
- **Público total:** 41.238



Viagem Literária 2012 a 2021

2018

- **Cidades:** 72
- **Módulos:** 1
- **Contação de histórias:** 18.587
- **Público total:** 18.587

2019

- **Cidades:** 76
- **Módulos:** 2
- **Contação de histórias:** 22.317
- **Bate-papo Escritor Literatura Fantástica:** 5.996
- **Público total:** 28.313



Viagem Literária 2012 a 2021

2020

- **Cidades:** 57
- **Módulos:** 1
- **Módulo Inicial:** 97
- **Poesia: Oficinas e Bate-papos com**
Escritores: 1.825
- **Público total:** 1.922


2021

- **Cidades:** 61
- **Módulos:** 1 (continuação da edição de 2020)
- **Contação de histórias:** 22.317
- **Público total:** 6.517



SISEB ITINERANTE GRUPO DE TRABALHO - GOVERNANÇA SISEB

2015, 2017, 2020 e 2021



SisEB Itinerante 2015 e 2017


Encontros: 10

Carga horária: 62 horas

Municípios sedes: 10

Municípios atendidos: 101

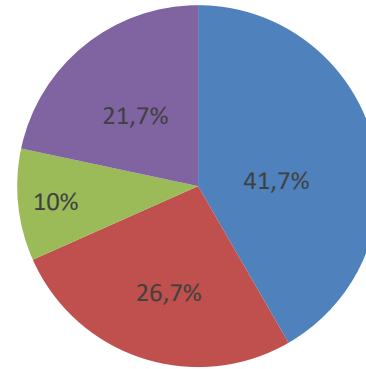
Participações: 270



SisEB Itinerante 2015 e 2017

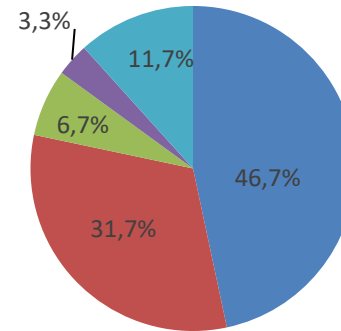
2015

- Encontros: 2
- Carga horária: 14 horas
- Municípios sedes: 2
- Municípios atendidos: 21
- Participações: 60




CARGO

- Bibliotecários
- Demais profissionais de bibliotecas
- Educadores
- Outros profissionais



ONDE ATUAM

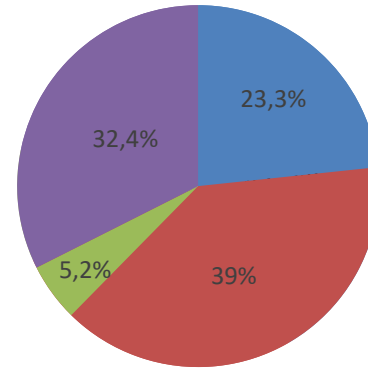
- Biblioteca Pública
- Prefeitura Municipal
- Escola
- Universidades
- Outras instituições



SisEB Itinerante 2015 e 2017

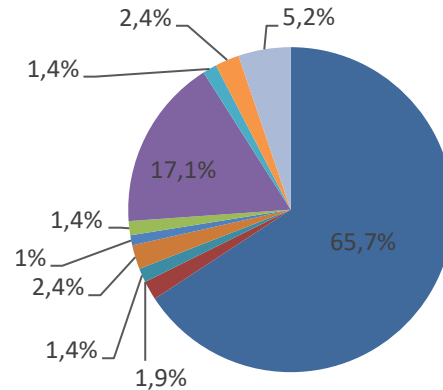
2017

- Encontros: 8
- Carga horária: 48 horas
- Municípios sedes: 8
- Municípios atendidos: 89
- Participações: 210



CARGO

- Bibliotecários
- Demais profissionais de bibliotecas
- Educadores
- Outros profissionais



ONDE ATUAM

- Biblioteca Pública
- Biblioteca Comunitária
- Biblioteca de Equipamentos da SEC
- Biblioteca de outra Secretaria
- Biblioteca Universitária / Acadêmica
- Biblioteca Escolar / Sala de Leitura
- Biblioteca Especializada
- Centro de Referência
- Outras bibliotecas
- Prefeitura Municipal
- Escola
- Universidades
- Outras instituições



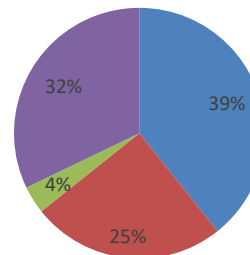
Grupo de Trabalho 2020-2021 Governança SisEB

2020

- **Encontros:** 6
- **Carga horária:** 16 horas
- **Municípios integrantes:** 20, de 14 Regiões Administrativas
- **Integrantes:** 21

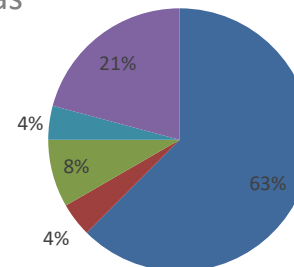
2021

- **Encontros:** 3
- **Carga horária:** 4 horas
- **Municípios integrantes:** 21, de 14 Regiões de Administrativas
- **Integrantes:** 27



CARGO

- Bibliotecário
- Demais profissionais de biblioteca
- Educadores
- Outros profissionais




ONDE ATUAM

- Biblioteca Pública
- Biblioteca Comunitária
- Biblioteca de Equipamento da SEC
- Biblioteca Universitária/Acadêmica
- Prefeitura
- Outras instituições



MUNICÍPIOS ATENDIDOS (ESTADO DE SÃO PAULO)

2017 a 2021



Municípios atendidos 2017 a 2021

2017: 373 municípios (57,83% do estado de SP)
[com Seminário Biblioteca Viva + 4 módulos Viagem Literária]

R\$ 1.437.715

2018: 303 municípios (46,98% do estado de SP)
[sem Seminário Biblioteca Viva + 1 módulo Viagem Literária]

R\$ 453.790,23

2019: 306 municípios (47,44% do estado de SP)
[com Seminário Biblioteca Viva + 2 módulos Viagem Literária]

R\$ 724.264,71

2020: 446 municípios (69,15% do estado de SP)
[sem Seminário Biblioteca Viva + 1 módulo Viagem Literária]

R\$ 781.948,82

2021: 343 municípios (53,17% do estado de SP)
[com Seminário Biblioteca Viva + 1 módulo Viagem Literária]

R\$ 626.504




SISTEMA ESTADUAL DE BIBLIOTECAS PÚBLICAS DE SÃO PAULO

SP Leituras – Associação Paulista de Bibliotecas e Leitura

Programas e Projetos

Rua Faustolo, 576, Água Branca, São Paulo – SP, 05041-000

 +55 11 94471-8647 | 3155-5444

 siseb@spleituras.org

 www.siseb.sp.gov.br

 [sisebsp](#)

 [siseb.sp](#)

 [sisebsp](#)