

LOJA VIRTUAL
CENTRAL DE DISTRIBUIÇÃO DE ACERVO SISEB

TUTORIAL | CADASTRO E SOLICITAÇÃO KIT

1) Cadastro – Biblioteca com CNPJ.	2
2) Cadastro – Biblioteca sem CNPJ.	8
3) Solicitar kit	11

CADASTRO – BIBLIOTECA COM CNPJ

Passo 1 – Acesse a loja virtual do SisEB: <https://www.siseb.org.br/>

Passo 2 – Clique em *MINHA CONTA* e depois em *NÃO TENHO CADASTRO. QUERO ME CADASTRAR*



Perguntas Frequentes Minha Conta

Figura 1 - Menu

Insira seu e-mail para continuar

PRÓXIMO

ENTRAR COM FACEBOOK

ENTRAR COM GOOGLE

NÃO TENHO CADASTRO. QUERO ME CADASTRAR

Figura 2 - Tela de login

Passo 3 – Selezione CADASTRAR PESSOA JURÍDICA

Cadastre-se

Nome	Sobrenome
<input type="text"/>	<input type="text"/>
Telefone	CPF
<input type="text"/>	<input type="text"/>
E-mail	
<input type="text"/>	
Senha	Confirmar senha
<input type="password"/>	<input type="password"/>

Já tenho cadastro. Desejo me identificar

[Cadastrar pessoa jurídica](#)

SALVAR

Figura 3 - Tela de inserção de dados pessoa física

Passo 4 – Preencha o formulário com os dados da biblioteca e clique em **SALVAR**

- Razão social = Nome da biblioteca (Ex.: BPM Monteiro Lobato)
- Nome fantasia = Nome e sobrenome do(a) solicitante
- Telefone = Telefone da biblioteca
- CNPJ = CNPJ da biblioteca
- Inscrição estadual = Inscrição estadual da biblioteca
- E-mail = E-mail da biblioteca
- Criar e confirmar senha

Cadastre-se

Razão social	Nome fantasia
<input type="text"/>	<input type="text"/>
Telefone	CNPJ
<input type="text"/>	<input type="text"/>
Inscrição estadual	
<input type="text"/>	
E-mail	
<input type="text"/>	
Senha	Confirmar senha
<input type="password"/>	<input type="password"/>

[Já tenho cadastro. Desejo me identificar](#)
[Cadastrar pessoa física](#)

SALVAR

Figura 4 - Tela de inserção de dados pessoa jurídica

Após salvar, um e-mail de confirmação será enviado. As informações serão carregadas automaticamente após o login.

CADASTRO – BIBLIOTECA SEM CNPJ

Passo 1 – Acesse a loja virtual do SisEB: <https://www.siseb.org.br/>

Passo 2 – Clique em *MINHA CONTA* e depois em *NÃO TENHO CADASTRO. QUERO ME CADASTRAR*



Perguntas Frequentes Minha Conta

Figura 5 - Menu

Insira seu e-mail para continuar

PRÓXIMO

ENTRAR COM FACEBOOK ENTRAR COM GOOGLE

NÃO TENHO CADASTRO. QUERO ME CADASTRAR

Figura 6 - Tela de login

Passo 3 – Preencha o formulário com os dados da biblioteca e clique em *SALVAR*

- Nome = Nome da biblioteca (Ex.: BPM Monteiro Lobato)
 - Sobrenome = Nome e sobrenome do(a) solicitante
 - Telefone = Telefone da biblioteca
 - CPF = CPF do(a) solicitante
 - E-mail = E-mail da biblioteca
- Criar e confirmar senha

Cadastre-se

Nome	Sobrenome
<input type="text"/>	<input type="text"/>

Telefone	CPF
<input type="text"/>	<input type="text"/>

E-mail

Senha	Confirmar senha
<input type="password" value="....."/>	<input type="password"/>

Já tenho cadastro. Desejo me identificar
Cadastrar pessoa jurídica

SALVAR

Figura 7 - Tela de inserção de dados pessoa física

Após salvar, um e-mail de confirmação será enviado. As informações serão carregadas automaticamente após o login.

COMO SOLICITAR KIT

Passo 1 – Acesse a loja virtual do SisEB: <https://www.siseb.org.br/>

Passo 2 – Clique em MINHA CONTA




Perguntas Frequentes Minha Conta

Figura 8 - Menu

Passo 3 – Insira o e-mail da biblioteca e clique em *PRÓXIMO*

Insira seu e-mail para continuar



E-mail

PRÓXIMO

ENTRAR COM FACEBOOK

ENTRAR COM GOOGLE

NÃO TENHO CADASTRO. QUERO ME CADASTRAR

Figura 9 - Tela de login

Passo 4 – Digite a senha criada e clique em *PRÓXIMO*



Insira sua senha

Senha

Esqueci minha senha

Desejo utilizar outro e-mail

PRÓXIMO

Figura 10 - Tela de senha

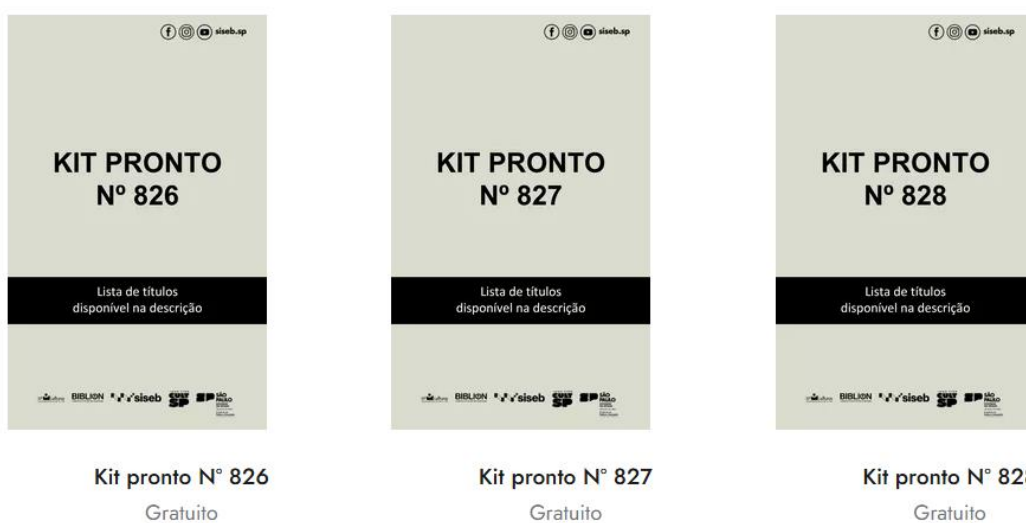
Passo 5 | opção A – Solicitar um KIT PRONTO.

Passo 5.1 – Clique em *KIT PRONTO*, no menu superior.

Home **Kit pronto** CD | DVD Livro Periódico

Figura 11- Menu

Escolha o kit desejado.



Kit pronto N° 826
Gratuito

Kit pronto N° 827
Gratuito

Kit pronto N° 828
Gratuito

Figura 12 - Lista de kits prontos

Passo 5.2 – Clique em *SOLICITAR*.

Kit pronto
Kit pronto Nº 828
SKU:
Gratuito

- 1 + **SOLICITAR**

Importante: O produto deverá ser retirado na Central de Distribuição do SisEB

Figura 13 - Kit pronto

Atenção: os kits prontos contêm entre 100 e 150 itens e são preparados pela equipe da SP Leituras. Eles garantem mais agilidade, mas não permitem alterações nos títulos ou quantidades.

Passo 5 | opção B – Solicitar um KIT PERSONALIZADO.

Monte o kit conforme as orientações de categoria e quantidade disponíveis em [Perguntas Frequentes](#) → ‘Selecionar kit pronto ou montar um kit: qual a melhor opção?’.

Se o número de itens solicitados em alguma categoria estiver fora do especificado, o pedido será ajustado internamente.

Passo 5.1 – Para solicitar um título, selecione a categoria no menu.



Figura 14- Menu

Passo 5.2 – Escolha o título e clique em SOLICITAR.



Figura 15 - Título para aquisição

Os itens serão adicionados ao carrinho (ícone no canto superior direito da página).

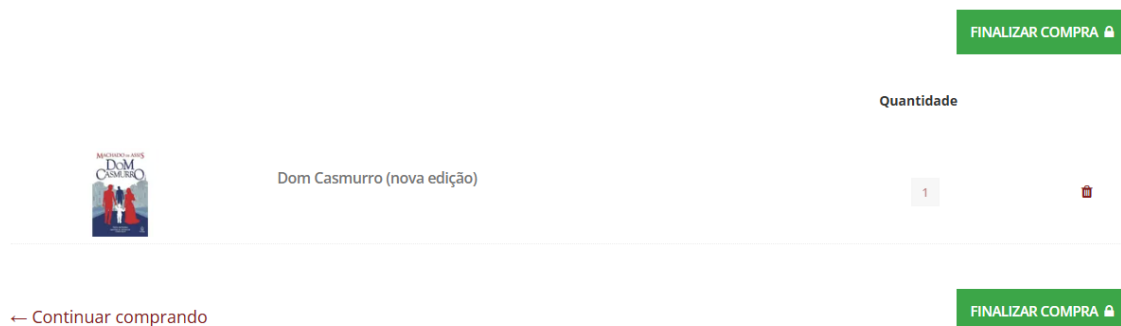


Figura 16 - Carrinho de aquisição

Passo 6 – Finalizando o pedido - Após montar o kit ou solicitar kit pronto, confira o pedido e as quantidades clique na imagem de carrinho, no menu superior do lado direito.



Figura 17 – Menu

Passo 7 – Conferia os itens e quantidades no carrinho e clique em **FINALIZAR COMPRA**.

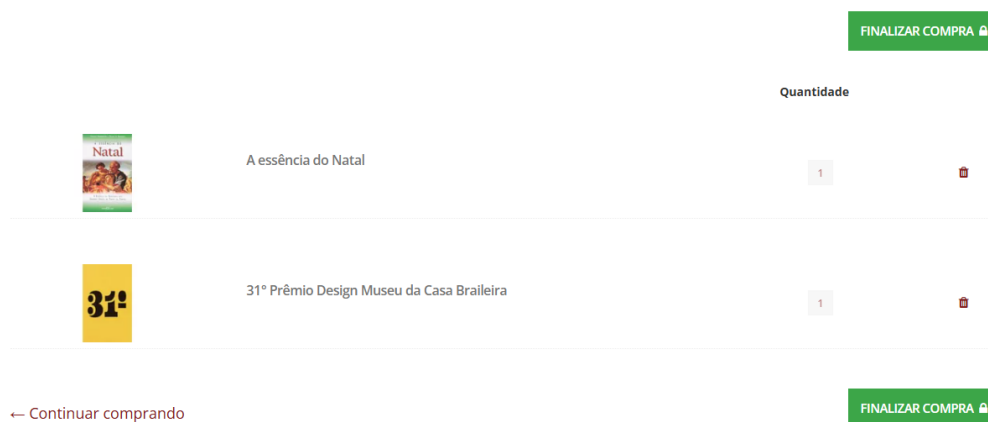


Figura 18 – Finalização de compra

Passo 8 – Seleccione **IR PARA O PAGAMENTO**.

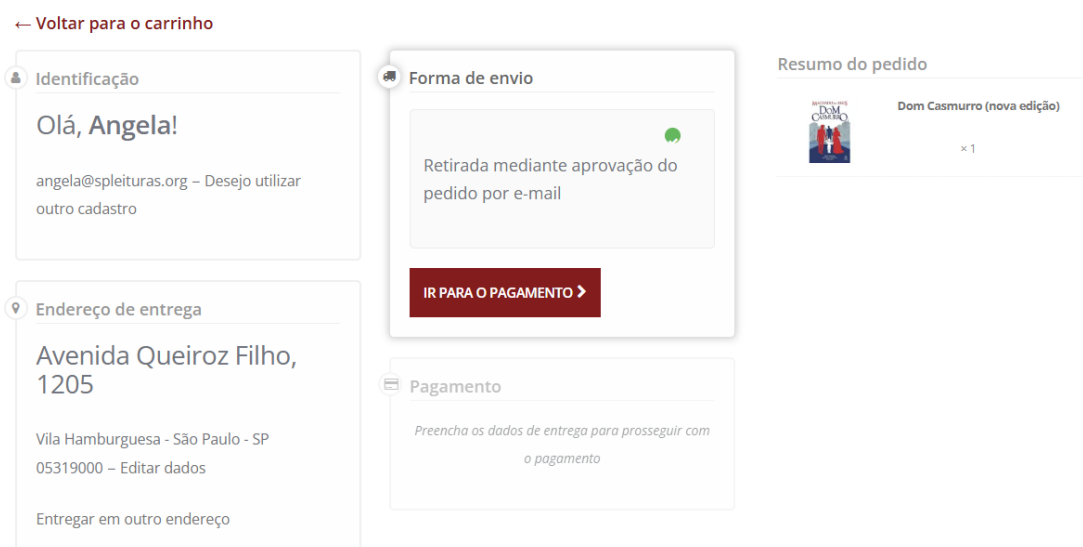
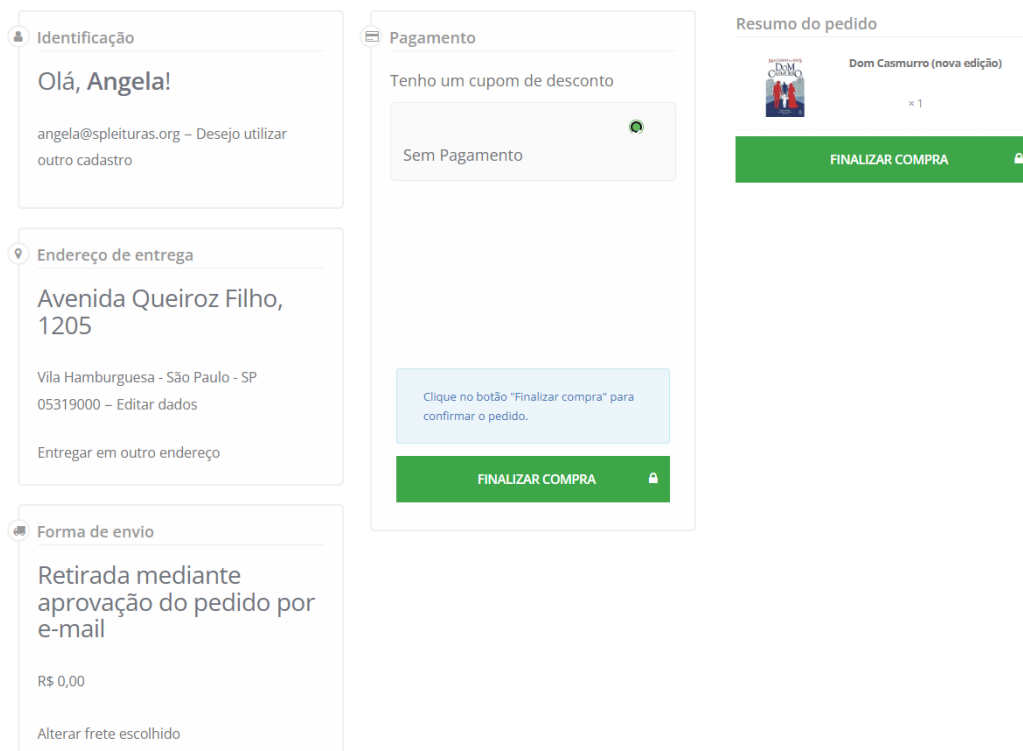


Figura 19 – Tela de pagamento

Passo 9 – Escolha a opção *SEM PAGAMENTO*.

Importante: o serviço é **100% gratuito**. O valor simbólico de R\$1,00 serve apenas para controle interno e **não será cobrado**. Não é necessário cadastrar cartão ou forma de pagamento.



The screenshot displays a mobile application interface for finalizing a purchase. It is divided into three main sections:

- Identificação:** Greeting "Olá, Angela!" and email "angela@spleituras.org". Option: "Desejo utilizar outro cadastro".
- Endereço de entrega:** "Avenida Queiroz Filho, 1205", "Vila Hamburguesa - São Paulo - SP", "05319000". Option: "Entregar em outro endereço".
- Forma de envio:** "Retirada mediante aprovação do pedido por e-mail", "R\$ 0,00". Option: "Alterar frete escolhido".

The **Pagamento** section shows "Tenho um cupom de desconto" and a selected option "Sem Pagamento". A green button "FINALIZAR COMPRA" is visible. A light blue instruction box says: "Clique no botão 'Finalizar compra' para confirmar o pedido." Below it is another "FINALIZAR COMPRA" button.

The **Resumo do pedido** section shows a book cover for "Dom Casmurro (nova edição)" with a quantity of "x 1" and a green "FINALIZAR COMPRA" button.

Figura 20 – Tela de finalização de compra

Passo 10 – Clique em *FINALIZAR COMPRA*.

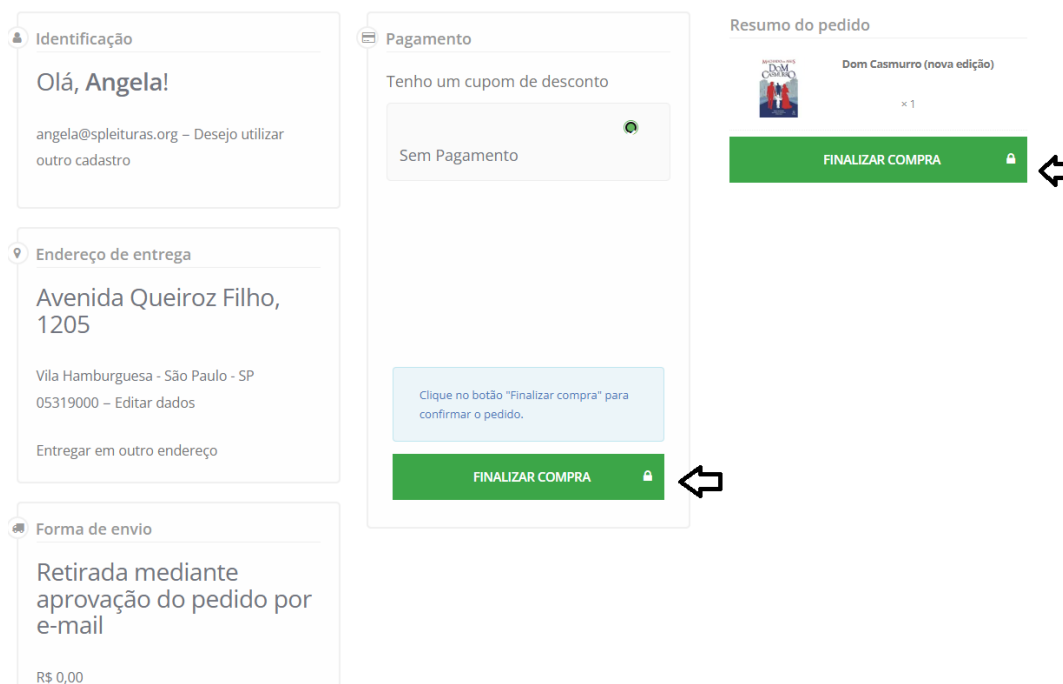


Figura 21 - Tela de finalização de compra

Passo 11 – Aguarde o processamento do pedido.

Observação: a plataforma pode apresentar lentidão nesta etapa, em função da quantidade de itens no carrinho. Solicitamos que aguarde o processamento.

Pronto! Solicitação efetuada com sucesso. Aparecerá a seguinte mensagem com o resumo do pedido:

Figura 22 - Comprovante de aquisição

Após finalizar, aguarde a mensagem de confirmação com o resumo do pedido. Desconsidere o endereço de entrega: o kit deve ser retirado na Central de Distribuição do SisEB (Rua Cláudio, 100 – Água Branca, São Paulo, SP), mediante confirmação por e-mail.

O e-mail cadastrado receberá uma cópia do pedido. Aguarde o contato para aprovação e agendamento da retirada.

Cópia do pedido- Central de Distribuição do SisEB

Olá Angela Rocha de Macedo,

Seu pedido foi registrado com sucesso!

Por favor, verifique se produtos, quantidades e forma de entrega estão corretos. Se notar algo de errado, entre em contato conosco antes de agendar a retirada do material.

Este é um e-mail com a cópia do seu pedido. Veja abaixo os detalhes da sua compra:

Código do pedido: 2544


Data do pedido: 02/10/2025

Valor e modalidade do frete: R\$0,00 Retirada mediante aprovação do pedido por e-mail

Desconto: R\$0,00

Total do pedido: R\$1,00

Produtos do pedido:

	Dom Casmurro (nova edição)
1 unid.	R\$1,00

Avenida Queiroz Filho, 1205
Vila Hamburguesa - São Paulo/SP

Figura 23 - E-mail de pedido